

# PROFIL KESEHATAN KOTA MOJOKERTO TAHUN 2022



**DINAS KESEHATAN,  
PENGENDALIAN PENDUDUK DAN KELUARGA BERENCANA  
KOTA MOJOKERTO  
TAHUN 2022**

# **PROFIL KESEHATAN KOTA MOJOKERTO TAHUN 2022**

---

---

**DINAS KESEHATAN,  
PENGENDALIAN PENDUDUK DAN KELUARGA BERENCANA**

---

Buku ini diterbitkan oleh :

**DINAS KESEHATAN,  
PENGENDALIAN PENDUDUK DAN KELUARGA  
BERENCANA KOTA MOJOKERTO**

Alamat : Jl. Pahlawan No.42 Kec. Prajurit Kulon, Kota Mojokerto

Telepon : (0321) 321752

---

## KATA PENGANTAR

Dengan memanjatkan puji syukur ke hadirat Tuhan Yang Maha Esa, buku Profil Kesehatan Kota Mojokerto Tahun 2022 telah terselesaikan dengan baik. Buku ini merupakan salah satu media yang dapat digunakan untuk monitoring dan evaluasi terhadap pencapaian hasil pembangunan kesehatan di Kota Mojokerto, karena memuat berbagai data/informasi yang menggambarkan situasi dan kondisi kesehatan masyarakat di Kota Mojokerto sebagai hasil dari seluruh upaya pembangunan kesehatan yang dilakukan oleh Dinas Kesehatan, Pengendalian Penduduk Dan Keluarga Berencanabeserta seluruh masyarakat dan lintas sektor terkait selama kurun waktu sampai dengan tahun 2022.

Tidak lupa disampaikan ucapan terima kasih kepada semua pihak yang telah berkontribusi dalam penyusunan buku ini. Dengan segala keterbatasannya, diharapkan buku Profil Kesehatan ini dapat dipergunakan sebagai bahan untuk mengevaluasi kinerja pelayanan kesehatan serta dapat dipergunakan juga sebagai bahan pertimbangan dalam menyusun perencanaan program dan kegiatan di tahun mendatang.

Mojokerto, Juli 2022

Kepala Dinas Kesehatan, Pengendalian Penduduk  
Dan Keluarga Berencana



**dr. FARIDA MARIANA, M.Kes**

Pembina Tk. I

NIP. 19781102 200501 2 014

## DAFTAR ISI

<b>KATA PENGANTAR.....</b>	<b>iii</b>
<b>DAFTAR ISI .....</b>	<b>iv</b>
<b>DAFTAR GAMBAR.....</b>	<b>vii</b>
<b>DAFTAR TABEL .....</b>	<b>x</b>
<b>BAB I GAMBARAN UMUM .....</b>	<b>1</b>
A. GAMBARAN UMUM DAN KEPENDUDUKAN .....	1
1. <i>Gambaran Umum Wilayah</i> .....	1
2. <i>Kondisi Demografis</i> .....	2
3. <i>Kondisi Pendidikan</i> .....	4
<b>BAB II SARANA KESEHATAN .....</b>	<b>5</b>
A. SARANA KESEHATAN.....	5
1. <i>Rumah Sakit</i> .....	6
2. <i>Puskesmas</i> .....	7
3. <i>Apotek, Toko Obat dan PBF</i> .....	7
B. AKSES DAN MUTU PELAYANAN KESEHATAN.....	8
1. <i>Kunjungan Rawat Jalan</i> .....	9
2. <i>Kunjungan Rawat Inap</i> .....	9
3. <i>Mutu Pelayanan di Rumah Sakit</i> .....	10
C. UPAYA KESEHATAN BERSUMBERDAYA MASYARAKAT (UKBM).....	11
<b>BAB III SUMBER DAYA MANUSIA KESEHATAN .....</b>	<b>13</b>
A. TENAGA MEDIS .....	14
B. TENAGA KEPERAWATAN .....	14
C. TENAGA KEFARMASIAN.....	15
D. TENAGA KESEHATAN MASYARAKAT, KESEHATAN LINGKUNGAN DAN GIZI.....	15
E. TENAGA KETERAPIAN FISIK, KETEKNISIAN MEDIS, TENAGA AHLI TEKNOLOGI LABORATORIUM MEDIK DAN TENAGA TEKNIK BIOMEDIKA .....	17
F. TENAGA PENUNJANG/PENDUKUNG KESEHATAN DI FASILITAS	

KESEHATAN .....	18
<b>BAB IV PEMBIAYAAN KESEHATAN .....</b>	<b>19</b>
A. ANGGARAN KESEHATAN .....	19
B. PEMBIAYAAN JAMINAN KESEHATAN .....	20
<b>BAB V KESEHATAN KELUARGA .....</b>	<b>22</b>
A. KESEHATAN IBU .....	22
1. <i>Angka Kematian Ibu</i> .....	22
2. <i>Kesehatan Ibu Hamil</i> .....	23
3. <i>Keluarga Berencana</i> .....	24
B. KESEHATAN ANAK .....	25
1. <i>Angka Kematian Bayi</i> .....	25
2. <i>Pelayanan Kesehatan Neonatal</i> .....	28
3. <i>Pelayanan Kesehatan Bayi</i> .....	29
4. <i>Pelayanan Imunisasi</i> .....	30
5. <i>Pelayanan Kesehatan Balita</i> .....	31
6. <i>Status Gizi</i> .....	32
7. <i>Distribusi Vitamin A</i> .....	34
8. <i>Pelayanan Kesehatan Anak Sekolah</i> .....	36
9. <i>Pelayanan kesehatan gigi dan mulut</i> .....	36
C. KESEHATAN USIA PRODUKTIF DAN USIA LANJUT .....	37
1. <i>Pelayanan Kesehatan Usia Produktif</i> .....	37
2. <i>Pelayanan Kesehatan Usia Lanjut</i> .....	37
<b>BAB VI PENGENDALIAN PENYAKIT .....</b>	<b>39</b>
A. PENGENDALIAN PENYAKIT MENULAR LANGSUNG .....	39
1. <i>Tuberkulosis</i> .....	68
2. <i>Pneumonia</i> .....	41
3. <i>HIV/AIDS</i> .....	41
4. <i>Diare</i> .....	42
5. <i>Kusta</i> .....	43
6. <i>COVID-19</i> .....	44
B. PENGENDALIAN PENYAKIT YANG DAPAT DICEGAH DENGAN IMUNISASI .....	46

1. <i>Acute Flaccid Paralysis (AFP)</i> .....	46
2. <i>Difteri</i> .....	46
3. <i>Pertusis</i> .....	47
4. <i>Tetanus Neonatorum</i> .....	47
5. <i>Hepatitis B</i> .....	47
6. <i>Suspek Campak</i> .....	48
7. <i>Kejadian Luar Biasa (KLB)</i> .....	48
C. PENGENDALIAN PENYAKIT TULAR VEKTOR DAN ZOONOTIK .....	49
1. <i>Demam Berdarah Dengue</i> .....	49
D. PENGENDALIAN PENYAKIT TIDAK MENULAR.....	49
1. <i>Hipertensi</i> .....	49
2. <i>Diabetes Melitus</i> .....	50
3. <i>Deteksi Dini Kanker Leher Rahim dan Payudara</i> .....	50
4. <i>Orang dengan Gangguan Jiwa (OGDJ) Berat</i> .....	51
<b>BAB VII KESEHATAN LINGKUNGAN .....</b>	<b>52</b>
A. AKSES TERHADAP SANITASI YANG LAYAK .....	52
B. SANITASI TOTAL BERBASIS MASYARAKAT (STBM).....	53
C. TEMPAT DAN FASILITAS UMUM DILAKUKAN PENGAWASAN.....	54
D. TEMPAT PENGELOLAAN PANGAN MEMENUHI SYARAT KESEHATAN.....	55
<b>BAB VIII PENUTUP .....</b>	<b>56</b>
<b>LAMPIRAN .....</b>	<b>57</b>

## DAFTAR GAMBAR

### BAB I GAMBARAN UMUM

Gambar 1. 1 Peta Wilayah Kota Mojokerto .....	1
Gambar 1. 2 Jumlah Penduduk Di Kota Mojokerto Berdasarkan Jenis Kelamin Tahun 2022 ..	3
Gambar 1. 3 Piramida Penduduk Kota Mojokerto Tahun 2022 .....	3
Gambar 1. 4 Jumlah Pendidikan Tertinggi Yang Ditamatkan Tahun 2022 .....	4

### BAB II SARANA KESEHATAN

Gambar 2. 1 Data Sarana Apotek, Toko Obat dan Pedagang Besar Farmasi 2021 -2022.....	8
Gambar 2. 2 Gambaran Jumlah Kunjungan Rawat Jalan Menurut Jenis Kelamin pada FKTP dan FKTL di Kota Mojokerto Tahun 2022 .....	9
Gambar 2. 3 Gambaran Jumlah Kunjungan Rawat Inap Menurut Jenis Kelamin pada Rumah Sakit di Kota Mojokerto Tahun 2022.....	9
Gambar 2. 4 Gambaran Jumlah Kunjungan Rawat Inap Menurut Jenis Kelamin pada Puskesmas di Kota Mojokerto Tahun 2022 .....	10
Gambar 2. 5 Perkembangan Jumlah Posyandu Dan Posyandu Aktif Di Kota Mojokerto Tahun 2021-2022.....	11
Gambar 2. 5 Persentase Posyandu Menurut Strata Posyandu Di Kota Mojokerto Tahun 2022 .....	12

### BAB IV PEMBIAYAAN KESEHATAN

Gambar 4. 1 Presentase Anggaran Kesehatan Bersumber Pada APBD Tahun 2020,.....	20
Gambar 4. 2 Cakupan Jaminan Kesehatan Penduduk Menurut Jenis Kepesertaan Kota Mojokerto Tahun 2022.....	21

### BAB V KESEHATAN KELUARGA

Gambar 5. 1 Cakupan K1 Dan K4 Kota Mojokerto Tahun 2019 – 2022.....	24
Gambar 5. 2 Cakupan Pengguna KB Aktif Di Kota Mojokerto Tahun 2022 .....	26
Gambar 5. 3 Cakupan dan Proporsi Peserta KB Pasca Persalinan Menurut Jenis Kontrasepsi Di Kota Mojokerto Tahun 2022 .....	26
Gambar 5. 4 Sebaran Jumlah Kematian Bayi Menurut Kecamatan Di Kota Mojokerto Tahun 2022.....	27



Gambar 5.5 Jumlah Kematian Neonatal, Bayi dan Balita Di Kota Mojokerto Tahun 2019-2022 .....	28
Gambar 5.6 Cakupan Kunjungan Neonatal (KN Lengkap) Di Kota Mojokerto Tahun 2019-2022 .....	29
Gambar 5.7 Cakupan Bayi Baru Lahir Mendapat IMD dan ASI Eksklusif Di Kota Mojokerto Tahun 2022.....	30
Gambar 5.8 Cakupan Kunjungan Bayi Di Kota Mojokerto Tahun 2019-2022.....	30
Gambar 5.9 Cakupan Imunisasi HB0, BCG, DPT-HB-Hib3, Polio 4 dan Campak Rubelapada Bayi Baru Lahir Di Kota Mojokerto Tahun 2022 .....	31
Gambar 5.10 Cakupan Imunisasi Dasar Lengkap Di Kota Mojokerto Tahun 2019-2022 .....	32
Gambar 5.11 Cakupan Pelayanan Kesehatan Balita berdasarkan Kepemilikan Buku KIA, Pemantauan Pertumbuhan dan Perkembangan, SDIDTK, dan MTBS Di Kota Mojokerto Tahun 2022 .....	33
Gambar 5.12 Persentase Bayi Berat Badan Rendah (BBLR) di Kota Mojokerto Tahun 2019-2022 .....	34
Gambar 5.13 Persentase Status Gizi Balita Menurut Kategori Di Kota Mojokerto Tahun 2022 .....	35
Gambar 5.14 Cakupan Pemberian Vitamin A Pada Bayi Dan Anak Balita Di Kota Mojokerto 2022.....	36
Gambar 5.15 Cakupan Pemberian Kapsul Vitamin A Pada Ibu Nifas Di Kota Mojokerto Tahun 2019-2022 .....	36
Gambar 5.16 Cakupan Pelayanan Kesehatan Siswa SD/MI, SMP/MTS, SMA/MA/SMK Di Kota Mojokerto Tahun 2022 .....	37
Gambar 5.17 Rasio Tumpatan/Pencabutan Gigi Tetap Di Kota Mojokerto Tahun 2019-2022 .....	37
Gambar 5.18 Cakupan Kesehatan Usia Lanjut >60 Tahun Yang Mendapat Pelayanan Kesehatan Di Kota Mojokerto Tahun 2019-2022 .....	38

## **BAB VI PENGENDALIAN PENYAKIT**

Gambar 6. 1 Jumlah Seluruh Kasus Tuberkulosis Di Kota Mojokerto Tahun 2019 – 2022....	41
Gambar 6. 2 Persentase Kasus Baru HIV Berdasarkan Kelompok Umur Di Kota Mojokerto Tahun 2022.....	43
Gambar 6. 3 Cakupan Kasus Diare Yang Ditemukan Dan Ditangani Di Kota Mojokerto Tahun 2022.....	44

Gambar 6. 4 Jumlah Seluruh Kasus Tuberkulosis Di Kota Mojokerto Tahun 2019 – 2022....	45
Gambar 6.5 Capaian Vaksinasi COVID-19 dosis Pertama dan Kedua Di Kota Mojokerto Tahun 2022.....	46
Gambar 6. 6 Capaian Vaksinasi COVID-19 Berdasarkan Kelompok Usia Di Kota Mojokerto Tahun 2022.....	46
Gambar 6. 7 Gambaran Kasus Difteri Di Kota Mojokerto Tahun 2019-2022.....	48
Gambar 6. 8 Gambaran Kasus DBD Di Kota Mojokerto Tahun 2019-2022 .....	50

## **BAB VII KESEHATAN LINGKUNGAN**

Gambar 7. 1 Cakupan Fasilitas Sanitasi Yang Aman (Jamban Sehat) Di Kota Mojokerto Tahun 2022 .....	53
Gambar 7. 2 Cakupan Sanitasi Total Berbasis Masyarakat Dan Rumah Sehat Di Kota Mojokerto Tahun 2022.....	55
Gambar 7. 3 Cakupan TFU telah dilakukan pengawasan sesuai standar IKL Di Kota Mojokerto Tahun 2022 .....	56
Gambar 7. 4 Cakupan Tempat Pengelolaan Pangan Yang Memenuhi Syarat Kesehatan Menurut Jenis Di Kota Mojokerto Tahun 2022 .....	56

## DAFTAR TABEL

### BAB I GAMBARAN UMUM

Tabel 1. 1 Gambaran Jumlah Kelurahan, RW, RT dan Luas Wilayah Kota Mojokerto Menurut Kecamatan Tahun 2022 .....	2
Tabel 1. 2 Jumlah Rumah Tangga Menurut Kecamatan dan Rata-Rata Jiwa/Rumah Tngga Kota Mojokerto Tahun 2022.....	4

### BAB II SARANA KESEHATAN

Tabel 2. 1 Jumlah Sarana Pelayanan Kesehatan Di Kota Mojokerto Tahun 2022.....	5
Tabel 2. 2 Daftar Rumah Sakit Di Kota Mojokerto Tahun 2022 .....	6
Tabel 2. 3 Kategori dan Kemampuan Penyelenggaraan Pelayanan Puskesmas di Kota Mojokerto.....	7
Tabel 2. 4 Rata-rata Indikator Kinerja Pelayanan Rumah Sakit Di Kota Mojokerto Tahun 2022 .....	10

### BAB III SUMBER DAYA MANUSIA KESEHATAN

Tabel 3. 1 Jumlah Tenaga Medis Di Kota Mojokerto Tahun 2022 .....	14
Tabel 3. 2 Jumlah Tenaga Keperawatan Di Kota Mojokerto Tahun 2022 .....	14
Tabel 3. 3 Jumlah Tenaga Kefarmasian Di Kota Mojokerto Tahun 2022 .....	16
Tabel 3. 4 Jumlah Tenaga Kesehatan Masyarakat, Kesehatan Lingkungan Dan Gizi Di Kota Mojokerto Tahun 2022.....	16
Tabel 3.5 Jumlah Tenaga Keterampilan Fisik, Keteknisian Medis Dan Ahli Laboratorium Medik Di Kota Mojokerto Tahun 2022.....	17
Tabel 3.6 Jumlah Tenaga Penunjang/Pendukung Kesehatan Di Kota Mojokerto Tahun 2022 .....	18

### BAB IV PEMBIAYAAN KESEHATAN

Tabel 4. 1 Alokasi Anggaran Kesehatan Kota Mojokerto Tahun 2022 .....	19
---	----

### BAB V KESEHATAN KELUARGA

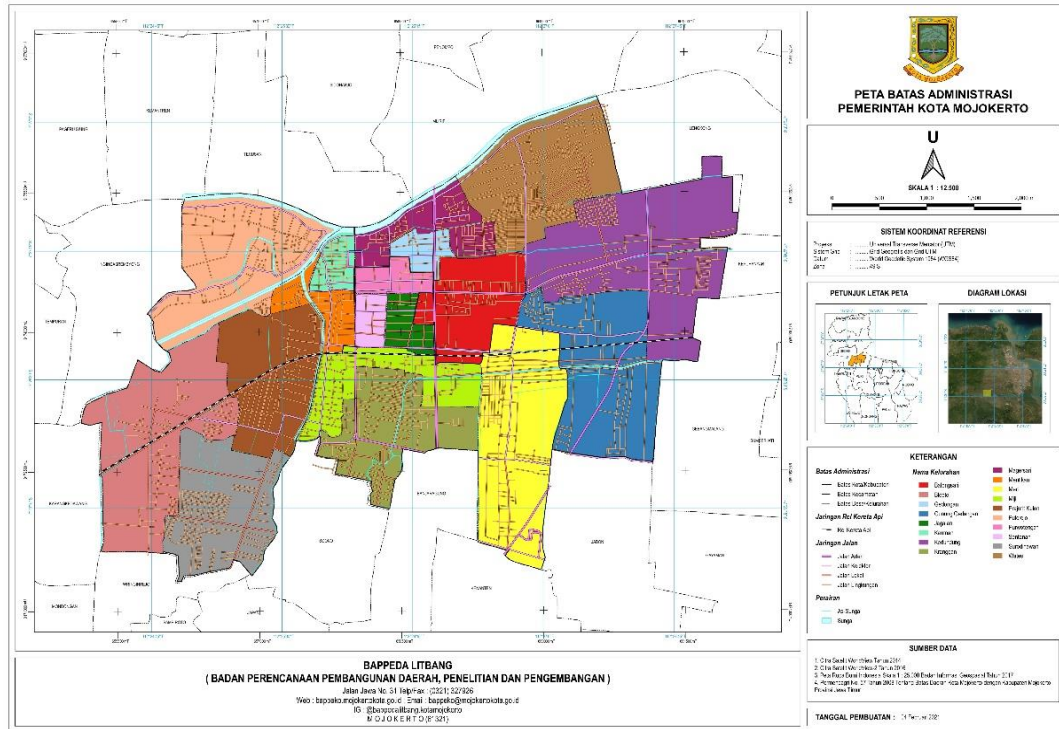
Tabel 5. 1 Data Kematian Ibu Di Kota Mojokerto Tahun 2019-2022.....	43
Tabel 5. 2 Penyebab Kematian Ibu Di Kota Mojokerto Tahun 2019-2022.....	43

# BAB I

## GAMBARAN UMUM

### A. GAMBARAN UMUM DAN KEPENDUDUKAN

#### 1. Gambaran Umum Wilayah



**Gambar 1.1** Peta Wilayah Kota Mojokerto

Sumber : Bappeda Litbang 2021

Kota Mojokerto adalah salah satu kota yang berada di Provinsi Jawa Timur, memiliki luas wilayah 20,217 km<sup>2</sup> atau 20.217 Ha dengan batas-batas wilayah sebagai berikut; sebelah selatan berbatasan dengan Kecamatan Sooko dan Kecamatan Puri Kabupaten Mojokerto, sebelah timur berbatasan dengan Kecamatan Mojoanyar dan Kecamatan Puri Kabupaten Mojokerto, sebelah utara berbatasan dengan Sungai Brantas, dan sebelah barat berbatasan dengan Kecamatan Sooko Kabupaten Mojokerto

Secara geografis, Kota Mojokerto terletak antara 7° 27' 0,16" sampai dengan 7° 29' 37,11" Lintang Selatan serta 112° 24' 14,3" sampai dengan 112° 27' 24" Bujur Timur. Wilayah Kota Mojokerto merupakan dataran rendah dengan ketinggian rata – rata 22 m diatas permukaan laut dengan kondisi permukaan tanah

yang agak miring ke Timur dan Utara antara 0-3%. Secara administratif Kota Mojokerto terbagi atas 3 kecamatan dan 18 kelurahan dengan rincian sebagai berikut:

No.	Kecamatan	Luas Wilayah (Km <sup>2</sup> )	Persentase
1.	Prajurit Kulon	7,4113	37,86
	Kelurahan:		
	Surodinawan	1,436	7,11
	Prajurit Kulon	1,377	6,81
	Blooto	2,1133	10,45
	Mentikan	0,393	1,94
	Kauman	0,257	1,27
	Pulorejo	1,835	9,08
2.	Magersari	8,083	40,18
	Kelurahan:		
	Gunung Gedangan	1,875	9,28
	Kedundung	2,614	12,79
	Balongsari	0,976	4,82
	Gedongan	0,222	1,10
	Magersari	0,690	3,42
	Wates	1,706	8,59
3.	Kranggan	4,7211	21,96
	Kelurahan:		
	Kranggan	1,2899	6,38
	Meri	1,9157	9,48
	Jagalan	0,256	1,27
	Miji	0,8265	4,09
	Sentanan	0,188	0,93
	Purwotengah	0,245	1,21
	<b>Jumlah</b>	20,217	100

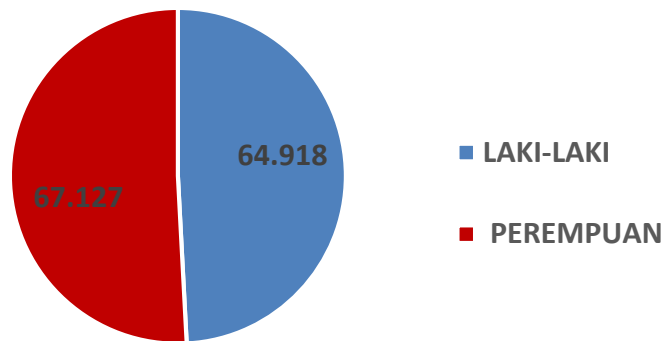
**Tabel 1. 1 Gambaran Jumlah Kelurahan, RW, RT dan Luas Wilayah Kota Mojokerto Menurut Kecamatan Tahun 2022**

*Sumber : Kota Mojokerto Dalam Angka 2021*

## 2. Kondisi Demografis

Berdasarkan perhitungan sasaran penduduk yang dilakukan oleh Badan Pusat Statistik (BPS) beserta Hasil Proyeksi dari Pusat Data dan Informasi (Pusdatin) Kemenkes RI, jumlah penduduk Kota Mojokerto pada tahun 2022 sebesar 132.045 jiwa, yang terdiri dari 64.918 penduduk laki – laki dan 67.127 penduduk perempuan.

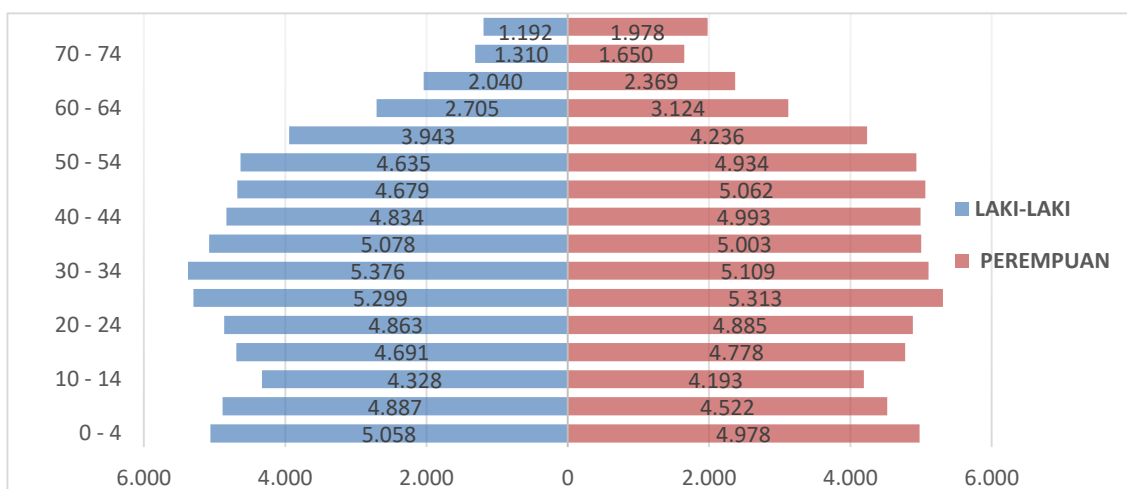
Struktur umur penduduk Kota Mojokerto berdasarkan jenis kelamin bila digambarkan dalam bentuk piramida penduduk, akan tampak sebagaimana gambar di bawah ini.



**Gambar 1. 2 Jumlah Penduduk Di Kota Mojokerto Berdasarkan Jenis Kelamin Tahun 2022**

*Sumber : BPS dan Pusdatin RI, Hasil Estimasi*

Struktur penduduk Kota Mojokerto termasuk struktur penduduk muda. Hal ini dapat diketahui dari banyaknya jumlah penduduk usia produktif yang masih tinggi. Badan piramida cukup besar, ini menunjukkan banyaknya penduduk usia produktif. Jumlah golongan penduduk usia tua juga cukup besar, terutama pada penduduk perempuan. Hal ini dapat menandakan kondisi semakin tingginya usia harapan hidup penduduk di Kota Mojokerto. Bertambahnya jumlah penduduk tua, di satu sisi sebagai pertanda adanya peningkatan kesejahteraan dan peningkatan kondisi derajat kesehatan masyarakat, namun di sisi lain hal tersebut juga dapat berarti semakin meningkatnya beban tanggungan kelompok usia produktif, karena golongan penduduk usia tua sudah tidak produktif lagi.



**Gambar 1. 3 Piramida Penduduk Kota Mojokerto Tahun 2022**

*Sumber : BPS dan Pusdatin RI, Hasil Estimasi*

Berikut gambaran jumlah rumah tangga per kecamatan dan rata-rata jiwa/ rumah tangga di Kota Mojokerto tahun 2022 seperti terlihat pada Tabel 1.3.

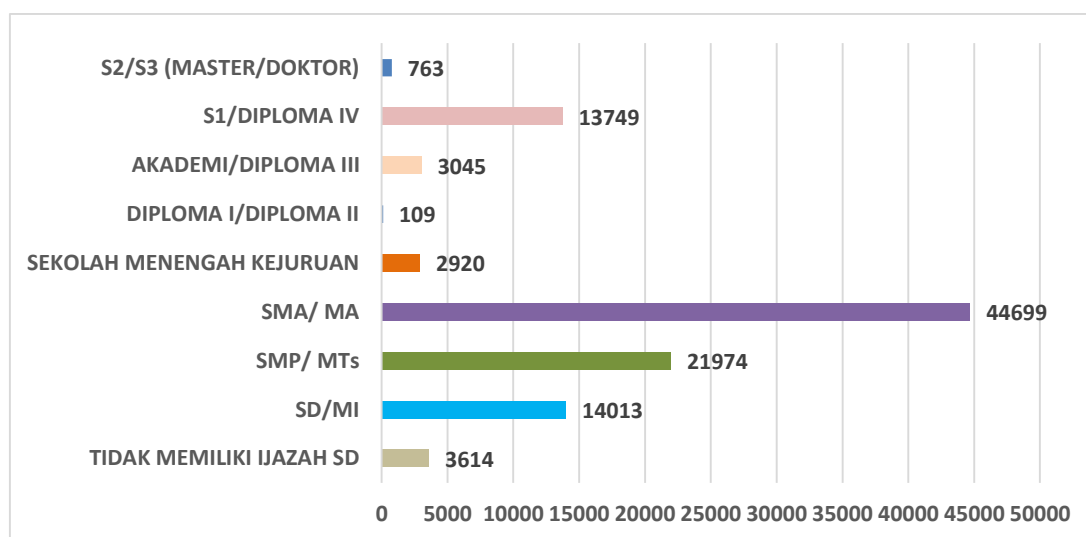
No	Kecamatan	Jumlah Rumah Tangga	Rata-Rata Jiwa/Rumah Tangga
1	Prajuritkulon	13.955	2,9
2	Magersari	19.980	2,8
3	Kranggan	12.620	2,8
<b>TOTAL</b>		<b>46.555</b>	<b>2,8</b>

**Tabel 1. 2 Jumlah Rumah Tangga Menurut Kecamatan dan Rata-Rata Jiwa/Rumah Tangga di Kota Mojokerto Tahun 2022**

*Sumber : BPS dan Pusdatin RI, Hasil Estimasi*

### 3. Kondisi Pendidikan

Kondisi pendidikan menjadi salah satu indikator yang dianalisa dalam mengukur tingkat pembangunan manusia. Pengetahuan yang dipengaruhi oleh tingkat pendidikan menjadi salah satu faktor yang berperan dalam mempengaruhi keputusan seseorang untuk berperilaku sehat, sehingga dapat dikatakan bahwa pendidikan berkontribusi besar terhadap perubahan perilaku kesehatan.



**Gambar 1.4 Jumlah Pendidikan Tertinggi Yang Ditamatkan Tahun 2022**

*Sumber : BPS dan Pusdatin RI, Hasil Estimasi*

## BAB II

### SARANA KESEHATAN

#### A. SARANA KESEHATAN

Sarana kesehatan yang disajikan dalam bab ini meliputi sarana puskesmas, rumah sakit, dan beberapa sarana pelayanan kesehatan yang ada di Kota Mojokerto. Sarana pelayanan kesehatan yang ada di Kota Mojokerto sampai dengan tahun 2022 yang tercatat di Dinas Kesehatan, Pengendalian Penduduk Dan Keluarga Berencana Kota Mojokerto adalah sebagai berikut :

No	Fasilitas Kesehatan	Pemilikan /Pengelola		
		Pemerintah (KEMENKES/PEMPROV/PEMKOT/BUMN)	Swasta/Organisasi	Jumlah
1	Rumah Sakit Umum	2	4	6
2	Rumah Sakit Khusus	0	0	0
3	Puskesmas Rawat Inap	1	0	0
4	Puskesmas Non Rawat Inap	5	0	0
5	Puskesmas Pembantu	11	0	0
6	Klinik Pratama	2	1 0	12
7	Klinik Utama	0	4	4
8	Praktek dokter perorangan	0	2 9	29
9	Praktek dokter gigi perorangan	0	3 2	32
10	Praktek dokter spesialis perorangan	0	2 3	23
11	Praktek mandiri bidan	0	1 5	15
12	Praktek mandiri perawat	0	0	0
13	Pedagang Besar Farmasi (PBF)	0	1	1
14	Apotek	1	3 4	35
15	Toko obat	0	5	5
16	Toko alat kesehatan	0	0	0
17	Gudang Farmasi Kesehatan			
18	Produksi perbekalan kesehatan rumah tangga(PKRT)	0	2	2



19	Laboratorium Kesehatan	1	2	3
20	Panti Sehat	0	1	1

**Tabel 2. 1 Jumlah Sarana Pelayanan Kesehatan Di Kota Mojokerto Tahun 2022**

*Sumber : Bidang PSDK Dinas Kesehatan, Pengendalian Penduduk Dan Keluarga Berencana Kota Mojokerto, 2022*

### 1. Rumah Sakit

Menurut Undang-Undang No. 44 Tahun 2009 tentang rumah sakit, rumah sakit adalah institusi pelayanan kesehatan yang menyelenggarakan pelayanan kesehatan perorangan secara paripurna yang menyediakan pelayanan rawat inap, rawat jalan, dan gawat darurat. Rumah sakit mempunyai fungsi :

- Penyelenggaraan pelayanan pengobatan dan pemulihan kesehatan sesuai dengan standar pelayanan rumah sakit.
- Pemeliharaan dan peningkatan kesehatan perorangan melalui pelayanan kesehatan yang paripurna tingkat kedua dan ketiga sesuai kebutuhan medis.
- Penyelenggaraan pendidikan dan pelatihan sumber daya manusia dalam rangka peningkatan kemampuan dalam pemberian pelayanan kesehatan.
- Penyelenggaraan penelitian dan pengembangan serta penapisan teknologi bidang kesehatan dalam rangka peningkatan pelayanan kesehatan dengan memperhatikan etika ilmu pengetahuan bidang kesehatan.

Jumlah seluruh rumah sakit di Kota Mojokerto tahun 2022 berjumlah 6 unit. Rumah sakit milik Pemerintah di Kota Mojokerto sebanyak 1 rumah sakit, Rumah Sakit Milik BUMN sebanyak 1 rumah sakit dan 4 rumah sakit swasta. Berikut daftar rumah sakit di Kota Mojokerto tahun 2022.

No	NAMA RUMAH SAKIT	PEMILIK	TIPE	KERJASAMA DENGAN BPJS	AKREDITASI	KECAMATAN
1	RSUD Dr. Wahidin Sudiro Husodo	Pemerintah Daerah Kota Mojokerto	B	Ya	Terakreditasi	Prajurit Kulon
2	Rumah Sakit Reksa Waluyo	Swasta	C	Ya	Terakreditasi	Prajurit Kulon
3	Rumah Sakit Kamar Medika	Swasta	D	Ya	Terakreditasi	Magersari
4	Rumah Sakit Gatoel	BUMN	C	Ya	Terakreditasi	Prajurit Kulon
5	RSI Hasanah Muhammadiyah	Swasta	C	Ya	Terakreditasi	Magersari
6	Rumah Sakit Emma	Swasta	D	Ya	Terakreditasi	Magersari

**Tabel 2. 2 Daftar Rumah Sakit Di Kota Mojokerto Tahun 2022**

*Sumber : Bidang PSDK Dinas Kesehatan, Pengendalian Penduduk Dan Keluarga Berencana Kota Mojokerto, 2022*

## 2. Puskesmas

Berdasarkan Peraturan Menteri Kesehatan Nomor 43 Tahun 2019, Pusat Kesehatan Masyarakat yang selanjutnya disebut Puskesmas adalah fasilitas pelayanan kesehatan yang menyelenggarakan upaya kesehatan masyarakat dan upaya kesehatan perseorangan tingkat pertama, dengan lebih mengutamakan upaya promotif dan preventif di wilayah kerjanya.

Berdasarkan karakteristik wilayah kerja sebagaimana terdapat pada Pasal 25 Peraturan Menteri Kesehatan Nomor 43 Tahun 2019, Puskesmas dikategorikan menjadi:

- a. Puskesmas kawasan perkotaan;
- b. Puskesmas kawasan perdesaan;
- c. Puskesmas kawasan terpencil;
- d. Puskesmas kawasan sangat terpencil.

No	Nama Puskesmas	Kategori	
		Karakteristik Wilayah	Kemampuan Pelayanan
1	UPT Puskesmas Blooto	Perkotaan	Rawat Inap
2	UPT Puskesmas Kedundung	Perkotaan	Non Rawat Inap
3	UPT Puskesmas Wates	Perkotaan	Non Rawat Inap
4	UPT Puskesmas Gedongan	Perkotaan	Non Rawat Inap
5	UPT Puskesmas Mentikan	Perkotaan	Non Rawat Inap

**Tabel 2.3 Kategori dan Kemampuan Penyelenggaraan Pelayanan Puskesmas di Kota Mojokerto**

*Sumber : Bidang PSDK Dinas Kesehatan, Pengendalian Penduduk Dan Keluarga Berencana Kota Mojokerto, 2022*

## 3. Apotek, Toko Obat dan PBF

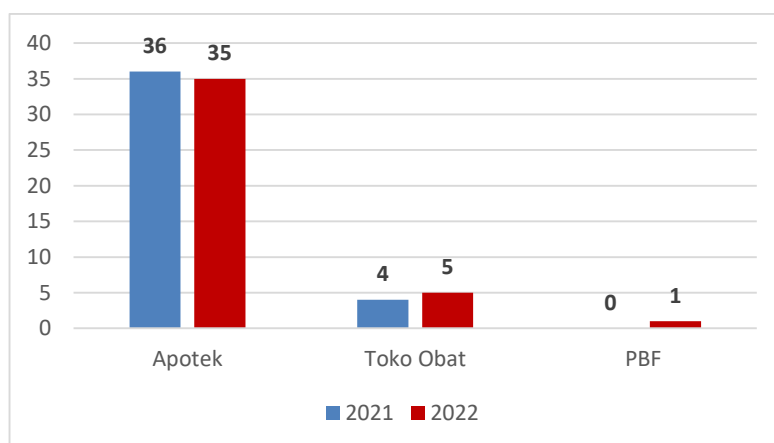
Apotek merupakan salah satu sarana pelayanan kesehatan dalam membantu mewujudkan tercapainya derajat kesehatan yang optimal bagi masyarakat. Berdasarkan Permenkes Nomor 35 Tahun 2014 Tentang Standar Pelayanan Kefarmasian di Apotek. Apotek adalah sarana pelayanan kefarmasian tempat dilakukan praktik kefarmasian oleh Apoteker. Sedangkan pelayanan kefarmasian adalah suatu pelayanan langsung dan bertanggung jawab kepada pasien yang berkaitan dengan sediaan farmasi dengan maksud mencapai hasil yang pasti untuk

meningkatkan mutu kehidupan pasien.

Toko obat adalah orang atau badan hukum yang memiliki izin untuk menyimpan obat-obat bebas dan obat-obat bebas terbatas untuk dijual secara eceran di tempat tertentu sebagaimana tercantum dalam surat izin. Toko obat hanya sebatas diizinkan untuk menjual obat-obatan bebas dan alat kesehatan ringan seperti plester, perban, kapas, dan sebagainya. Penanggung jawab toko obat ialah Tenaga Teknis Kefarmasian yakni minimal seseorang yang telah lulus DIII farmasi.

Menurut Permenkes RI No. 1148/Menkes/Per/VI/2011, Pedagang Besar Farmasi adalah perusahaan berbentuk badan hukum yang memiliki izin untuk pengadaan, penyimpanan, penyaluran obat dan/atau bahan obat dalam jumlah besar.

Tahun 2022 jumlah apotek sebanyak 35 unit, toko obat 5 unit dan Pedagang Besar Farmasi Sebanyak 1 Unit. Berikut gambaran data sarana apotek, toko obat dan Pedagang Besar Farmasi di Kota Mojokerto tahun 2021-2022.



**Gambar 2. 1 Data Sarana Apotek, Toko Obat dan Pedagang Besar Farmasi 2021 -2022**

*Sumber : Bidang PSDK Dinas Kesehatan, Pengendalian Penduduk Dan Keluarga Berencana Kota Mojokerto, 2022*

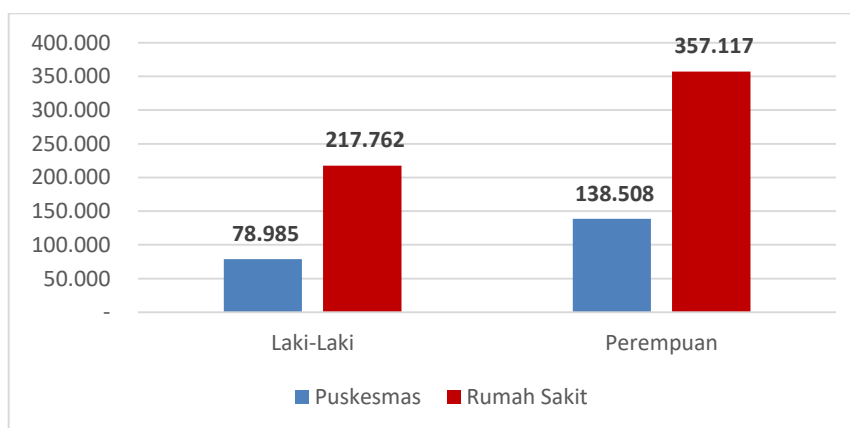
## 2. AKSES DAN MUTU PELAYANAN KESEHATAN

Fasilitas Kesehatan Tingkat Pertama (FKTP) yaitu Puskesmas/Dokter Keluarga/BP/Poli meliputi : Pemeriksaan, pengobatan, konsultasi medis, tindakan medis (operatif/non operatif), pelayanan obat, pelayanan darah, pemeriksaan penunjang diagnostik laboratorium dasar dan rawat inap tingkat pertama sesuai indikasi medis

Sedangkan Pelayanan Kesehatan Rujukan Tingkat Lanjutan adalah upaya pelayanan kesehatan perorangan yang bersifat spesialisik atau sub spesialisik yang meliputi rawat jalan tingkat lanjutan, rawat inap tingkat lanjutan, dan rawat inap di ruang perawatan khusus.

## 1. Kunjungan Rawat Jalan

Kunjungan pasien baru rawat jalan pada Fasilitas Kesehatan Tingkat Pertama (FKTP) maupun Fasilitas Kesehatan Rujukan Tingkat Lanjut (FKRTL) di Kota Mojokerto tahun 2022 sebagai gambaran Jumlah proporsi kunjungan rawat jalan di Puskesmas adalah sebanyak 217.493 dan kunjungan rawat jalan di Rumah Sakit sebanyak 574.879.

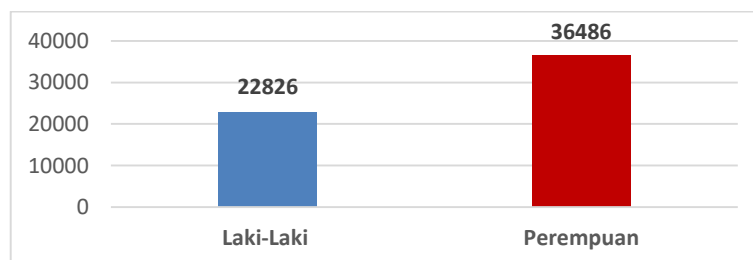


**Gambar 2. 2 Gambaran Jumlah Kunjungan Rawat Jalan Menurut Jenis Kelamin pada FKTP dan FKTL di Kota Mojokerto Tahun 2022**

*Sumber : Bidang PSDK Dinas Kesehatan, Pengendalian Penduduk Dan Keluarga Berencana Kota Mojokerto, 2022*

## 2. Kunjungan Rawat Inap

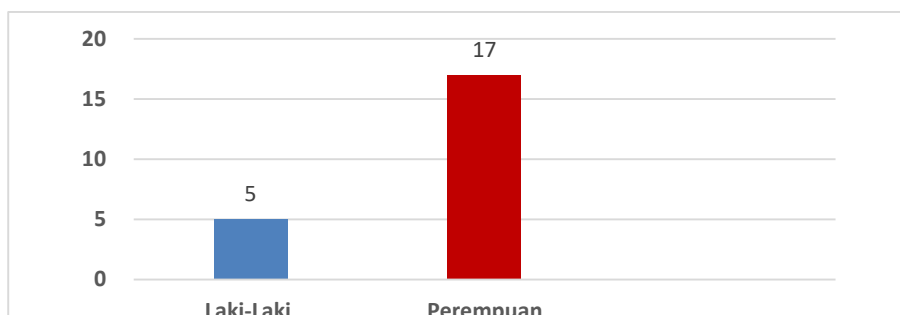
Kunjungan rawat inap Rumah Sakit di Kota Mojokerto tahun 2022 adalah sebanyak 59.312. Berikut gambaran jumlah kunjungan rawat inap menurut jenis kelamin pada rumah sakit di Kota Mojokerto tahun 2022.



**Gambar 2. 3 Gambaran Jumlah Kunjungan Rawat Inap Menurut Jenis Kelamin pada Rumah Sakit di Kota Mojokerto Tahun 2022**

*Sumber : Bidang PSDK Dinas Kesehatan, Pengendalian Penduduk Dan Keluarga Berencana Kota Mojokerto, 2022*

Sedangkan Kunjungan rawat inap Puskesmas di Kota Mojokerto tahun 2022 adalah sebanyak 22. Berikut gambaran jumlah kunjungan rawat inap menurut jenis kelamin pada Puskesmas di Kota Mojokerto tahun 2022.



**Gambar 2. 4 Gambaran Jumlah Kunjungan Rawat Inap Menurut Jenis Kelamin pada Puskesmas di Kota Mojokerto Tahun 2022**

Sumber : Bidang PSDK Dinas Kesehatan, Pengendalian Penduduk Dan Keluarga Berencana Kota Mojokerto, 2022

### 3. Mutu Pelayanan di Rumah Sakit

Beberapa indikator yang digunakan untuk mengetahui tingkat pemanfaatan sarana pelayanan, mutu pelayanan dan tingkat efisiensi pelayanan rumah sakit adalah *Bed Occupancy Rate* (BOR) atau tingkat hunian rumah sakit, *Length Of Stay* (LOS) atau rata-rata lama hari rawat di rumah sakit, *Turn Over Interval* (TOI) atau jarak pemanfaatan tempat tidur antara satu pasien dengan pasien lainnya, *Bed Turn Over* (BTO) atau frekuensi penggunaan tempat tidur, *Gross Death Rate* (GDR) atau seluruh kematian di rumah sakit dan *Net Death Rate* (NDR) atau kematian di rumah sakit kurang dari 48 jam. Berikut rata-rata indikator kinerja pelayanan rumah sakit di Kota Mojokerto tahun 2022.

Indikator Kinerja Pelayanan Rumah Sakit	BOR	ALOS	TOI	BTO	NDR	GDR
Kota Mojokerto	59,7%	3	2	71	10	22,7
Nilai Efisiensi (DEPKES RI 2005)	60-85%	6-9 hari	1-3 hari	40-50 kali	<25 kematian per 1000 penderita keluar	<45 kematian per 1000 penderita keluar

**Tabel 2. 4 Rata-rata Indikator Kinerja Pelayanan Rumah Sakit Di Kota Mojokerto Tahun 2022**

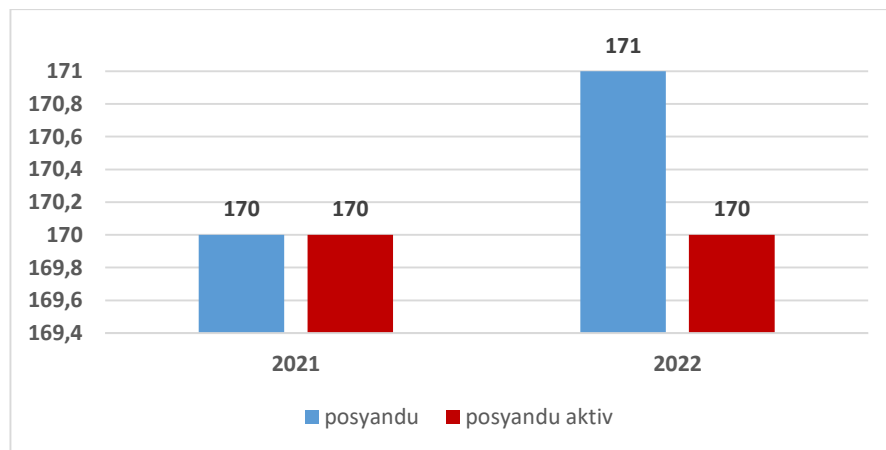
Sumber : Bidang PSDK Dinas Kesehatan, Pengendalian Penduduk Dan Keluarga Berencana Kota Mojokerto, 2022

## B. UPAYA KESEHATAN BERSUMBERDAYA MASYARAKAT (UKBM)

Menurut Kemenkes RI, Posyandu merupakan salah satu bentuk Upaya Kesehatan Bersumberdaya Masyarakat (UKBM) yang dikelola dari, oleh, untuk, dan bersama masyarakat, guna memberdayakan masyarakat dan memberikan kemudahan kepada masyarakat dalam memperoleh pelayanan kesehatan dasar. Upaya peningkatan peran dan fungsi Posyandu bukan semata-mata tanggungjawab pemerintah saja, namun semua komponen yang ada di masyarakat, termasuk kader. Peran kader dalam penyelenggaraan Posyandu sangat besar karena selain sebagai pemberi informasi kesehatan kepada masyarakat juga sebagai penggerak masyarakat untuk datang ke Posyandu dan melaksanakan perilaku hidup bersih dan sehat.

Posyandu menyelenggarakan minimal 5 program prioritas, yaitu kesehatan ibu dan anak, keluarga berencana, perbaikan gizi, imunisasi, dan penanggulangan diare. Untuk memantau perkembangannya, Posyandu dikelompokkan ke dalam 4 strata, yaitu Posyandu Pratama, Posyandu Madya, Posyandu Purnama, dan Posyandu Mandiri.

Jumlah posyandu Tahun 2022 sebanyak 171 dengan posyandu aktif berjumlah 170. Berikut gambaran grafik perkembangan jumlah posyandu dari tahun 2019 sampai tahun 2022.



**Gambar 2.5 Perkembangan Jumlah Posyandu Dan Posyandu Aktif Di Kota Mojokerto Tahun 2021-2022**

*Sumber : Bidang Kesmas Dinas Kesehatan, Pengendalian Penduduk Dan Keluarga Berencana Kota Mojokerto, 2022*

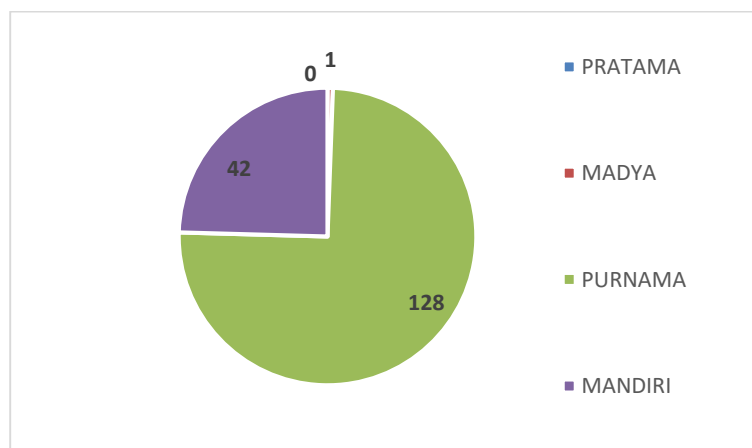
Rasio Posyandu dengan jumlah balita di Kota Mojokerto tahun 2022 belum ideal yaitu hanya 1,7 per 1.000 balita, dimana rasio idealnya yaitu 1 posyandu untuk 100 penduduk balita.

Strata atau tingkat perkembangan posyandu dapat dilihat pada pola pembinaan posyandu yang dikenal dengan telaah kemandirian posyandu yaitu semua posyandu

didata tingkat pencapaiannya dari segi pengorganisasian dan pencapaian programnya. Strata posyandu dari terendah sampai tertinggi sebagai berikut:

1. Posyandu Pratama merupakan posyandu yang belum mantap, kegiatan belum rutin dengan kader terbatas, kurang dari 5 (lima) orang.
2. Posyandu Madya merupakan posyandu dengan kegiatan lebih teratur yaitu lebih dari 8 (delapan) kali per tahun dengan jumlah kader 5 orang atau lebih, tetapi cakupan 5 (lima) kegiatan pokok masih rendah yaitu kurang dari 50%.
3. Posyandu Purnama merupakan posyandu madya yang cakupan kelima kegiatan pokoknya lebih dari 50%, mampu melaksanakan program tambahan dan sudah memperoleh sumber pembiayaan dari dana sehat yang dikelola masyarakat yang jumlah peserta masih terbatas yakni kurang dari 50% kepala keluarga (KK) di wilayah kerja posyandu.
4. Posyandu Mandiri merupakan posyandu purnama yang sumber pembiayaannya diperoleh dari dana sehat yang dikelola oleh masyarakat dengan jumlah peserta lebih dari 50% KK di wilayah kerja posyandu.

Persentase posyandu berdasarkan strata posyandu di Kota Mojokerto tahun 2022 yaitu sebagai berikut.



**Gambar 2. 6 Persentase Posyandu Menurut Strata Posyandu Di Kota Mojokerto Tahun 2022**

*Sumber : Bidang Kesmas Dinas Kesehatan, Pengendalian Penduduk Dan Keluarga Berencana Kota Mojokerto, 2022*

### **BAB III**

## **SUMBER DAYA MANUSIA KESEHATAN**

Undang-Undang Nomor 36 Tahun 2014 tentang Tenaga Kesehatan menyatakan bahwa tenaga kesehatan memegang peranan penting dalam meningkatkan kualitas pelayanan kesehatan yang maksimal kepada masyarakat agar masyarakat mampu untuk meningkatkan kesadaran, kemauan dan kemampuan hidup sehat sehingga akan terwujud derajat kesehatan yang setinggi-tingginya sebagai investasi bagi pembangunan sumber daya manusia yang produktif secara sosial dan ekonomi serta sebagai salah satu unsur kesejahteraan umum sebagaimana dimaksud dalam Pembukaan Undang-Undang Dasar Negara Republik Indonesia Tahun 1945.

Tenaga Kesehatan adalah setiap orang yang mengabdikan diri dalam bidang kesehatan serta memiliki pengetahuan dan/atau keterampilan melalui pendidikan di bidang kesehatan yang untuk jenis tertentu memerlukan kewenangan untuk melakukan upaya kesehatan. Tenaga kesehatan dikelompokkan kedalam 9 (Sembilan) jenis, yang terdiri dari; Tenaga Medis, Tenaga Keperawatan, Tenaga Kebidanan, Tenaga Kesehatan Masyarakat, Tenaga Kesehatan Lingkungan, Tenaga Gizi, Tenaga Teknik Biomedika, Keterampilan Fisik, Dan Keteknisian Medik

Jumlah data tenaga kesehatan ini dihasilkan dari hasil validasi data kesehatan dari Puskesmas dan Rumah Sakit se-Kota Mojokerto. Beberapa keterbatasan dalam validasi data tenaga kesehatan antara lain belum semua tenaga kesehatan dapat diidentifikasi, antara lain kemungkinan adanya laporan tenaga kesehatan (terutama tenaga medis) lebih dari satu kali, belum teridentifikasinya tenaga medis yang bekerja secara penuh waktu dengan yang paruh waktu, adanya perubahan pada tingkat dan latar belakang pendidikan terakhir terutama yang mengikuti jenjang pendidikan yang berbeda dari jenis tenaga awalnya.

Tersedianya tenaga kesehatan yang bermutu dapat mencukupi kebutuhan, terdistribusi secara adil dan merata, serta termanfaatkan secara berhasil guna dan berdaya guna untuk menjamin terselenggaranya pembangunan kesehatan guna meningkatkan derajat kesehatan masyarakat yang tinggi-tingginya.



## A. TENAGA MEDIS

Data ketersediaan tenaga medis tahun 2022 dihimpun dari laporan Sistem Informasi Sumber Daya Manusia Kesehatan (SISDMK) Kementerian Kesehatan Republik Indonesia. Berikut tabel jumlah tenaga medis di Kota Mojokerto tahun 2022.

Fasilitas	Dokter Spesialis	Dokter Umum	Dokter Gigi	Dokter Spesialis Gigi
Puskesmas	0	55	13	0
Rumah Sakit	157	108	13	5
Sarana Pelayanan Kesehatan Lainnya	55	64	21	0
<b>Jumlah</b>	<b>212</b>	<b>227</b>	<b>47</b>	<b>5</b>

**Tabel 3. 1 Jumlah Tenaga Medis Di Kota Mojokerto Tahun 2022**

*Sumber : Bidang PSDK Dinas Kesehatan, Pengendalian Penduduk Dan Keluarga Berencana Kota Mojokerto, 2022*

## B. TENAGA KEPERAWATAN

Berdasarkan Permenkes No. 49 tahun 2013 dalam pasal 3 yang dimaksud dengan tenaga keperawatan sebagaimana dimaksud dalam pasal 2 meliputi perawat dan bidan. Perawat adalah seseorang yang telah lulus pendidikan perawat, baik di dalam maupun luar negeri, sesuai dengan ketentuan peraturan perundangan yang berlaku. Bidan adalah seseorang yang telah menyelesaikan program pendidikan kebidanan yang diakui secara resmi oleh negara, telah memenuhi kualifikasi yang dipersyaratkan untuk didaftarkan dan/atau memiliki izin yang sah untuk melakukan praktik kebidanan dan menggunakan gelar/hak sebutan sebagai bidan, serta mampu menunjukkan kompetensinya di dalam praktik kebidanan. Berikut jumlah tenaga keperawatan di Kota Mojokerto berdasarkan laporan dari puskesmas dan SISDMK.

Fasilitas	Perawat	Bidan
Puskesmas	<b>146</b>	<b>82</b>
Rumah Sakit	<b>734</b>	<b>108</b>
Sarana Pelayanan Kesehatan Lainnya	<b>56</b>	<b>40</b>
<b>Jumlah</b>	<b>936</b>	<b>230</b>

**Tabel 3. 2 Jumlah Tenaga Keperawatan Di Kota Mojokerto Tahun 2022**

*Sumber : Bidang PSDK Dinas Kesehatan, Pengendalian Penduduk Dan Keluarga Berencana Kota Mojokerto, 2022*

### C. TENAGA KEFARMASIAN

Tenaga kefarmasian adalah tenaga yang melakukan pekerjaan kefarmasian, yang terdiri atas Apoteker dan Tenaga Teknis Kefarmasian. Apoteker adalah sarjana farmasi yang telah lulus sebagai Apoteker dan telah mengucapkan sumpah jabatan Apoteker. Sedangkan Tenaga Teknis Kefarmasian adalah tenaga yang membantu Apoteker dalam menjalani Pekerjaan Kefarmasian, yang terdiri atas Sarjana Farmasi, Ahli Madya Farmasi, Analis Farmasi, dan Tenaga Menengah Farmasi/Asisten Apoteker.

Tenaga Kefarmasian sebagai salah satu tenaga kesehatan pemberi pelayanan kesehatan kepada masyarakat mempunyai peranan penting karena terkait langsung dengan pemberian pelayanan, khususnya pelayanan kefarmasian. Pelayanan kefarmasian telah mengalami perubahan yang semula hanya berfokus kepada pengelolaan obat (*drug oriented*) berkembang menjadi pelayanan komprehensif meliputi pelayanan obat dan pelayanan farmasi klinik yang bertujuan untuk meningkatkan kualitas hidup pasien.

Berikut jumlah tenaga kefarmasian di Kota Mojokerto berdasarkan laporan dari puskesmas dan SISDMK.

Fasilitas	Tenaga Teknis Kefarmasian	Apoteker
Puskesmas	22	6
Rumah sakit	72	33
Sarana Pelayanan Kesehatan Lain	8	6
<b>Jumlah</b>	<b>102</b>	<b>45</b>

**Tabel 3. 3 Jumlah Tenaga Kefarmasian Di Kota Mojokerto Tahun 2022**

*Sumber : Bidang PSDK Dinas Kesehatan, Pengendalian Penduduk Dan Keluarga Berencana Kota Mojokerto, 2022*

### D. TENAGA KESEHATAN MASYARAKAT, KESEHATAN LINGKUNGAN DAN GIZI

Tenaga kesehatan masyarakat adalah salah satu tenaga di bidang kesehatan yang memiliki ilmu manajemen yang berkaitan dengan kesehatan masyarakat. Tenaga kesehatan masyarakat merupakan bagian dari sumber daya manusia yang sangat penting perannya dalam pembangunan kesehatan pada Sistem Kesehatan Nasional (SKN).

Pembangunan kesehatan dengan paradigma sehat merupakan upaya meningkatkan kemandirian masyarakat dalam menjaga kesehatan, melalui kesadaran yang lebih tinggi pada pentingnya pelayanan kesehatan yang bersifat promotif dan preventif

Menurut buku petunjuk teknis penyusunan profil kesehatan oleh Kementerian Kesehatan RI, yang termasuk tenaga kesehatan masyarakat adalah tenaga promosi kesehatan dan ilmu perilaku, pembimbing kesehatan kerja, tenaga biostatistik dan kependudukan, tenaga kesehatan reproduksi dan keluarga, tenaga administrasi dan kebijakan kesehatan serta epidemiolog kesehatan.

Menurut Peraturan Menteri Kesehatan RI Nomor 32 tahun 2013 tentang Penyelenggaraan Pekerjaan Tenaga Sanitarian, yang dimaksud tenaga sanitarian atau tenaga kesehatan lingkungan adalah setiap orang yang telah lulus pendidikan di bidang kesehatan lingkungan sesuai ketentuan perundang-undangan.

Tenaga Gizi merupakan tenaga profesional medis yang mengkhususkan diri dalam dietetika, yaitu studi tentang gizi dan penggunaan diet khusus untuk mencegah dan mengobati penyakit. Tugas pokok tenaga gizi adalah melaksanakan pelayanan di bidang gizi, makanan, dan dietetik yang meliputi pengamatan, penyusunan program, pelaksanaan, penilaian gizi bagi perorangan, kelompok di masyarakat dan rumah sakit manapun di institusi kesehatan lainnya. Tenaga gizi berperan dalam mendukung peningkatan pelayanan gizi sekaligus status gizinya. Berikut jumlah tenaga kesehatan masyarakat, tenaga kesehatan lingkungan dan Gizi di Kota Mojokerto tahun 2022

Fasilitas	Kesehatan Masyarakat	Kesehatan Lingkungan	Gizi
Puskesmas	14	9	13
Rumah Sakit	3	10	23
Sarana Pelayanan Kesehatan Lain	1	2	0
<b>Jumlah</b>	<b>18</b>	<b>21</b>	<b>36</b>

**Tabel 3. 4 Jumlah Tenaga Kesehatan Masyarakat, Kesehatan Lingkungan Dan Gizi Di Kota Mojokerto Tahun 2022**

*Sumber : Bidang PSDK Dinas Kesehatan, Pengendalian Penduduk Dan Keluarga Berencana Kota Mojokerto, 2022*

## **E. TENAGA KETERAPIAN FISIK, KETEKNISIAN MEDIS, TENAGA AHLI TEKNOLOGI LABORATORIUM MEDIK DAN TENAGA TEKNIK BIOMEDIKA**

Tenaga keterampilan fisik adalah tenaga kesehatan yang telah memenuhi kualifikasi bidang keterampilan fisik yang terdiri dari fisioterapis, okupasi terapis, terapis wicara, dan akupunktur sesuai dengan peraturan perundang-undangan yang berlaku.

Tenaga keteknisian medis adalah tenaga kesehatan yang telah memenuhi kualifikasi bidang keteknisian medis yang terdiri dari perekam medis dan informasi kesehatan, teknik kardiovaskuler, teknisi pelayanan darah, refraksionis optisien/optometris, teknisi gigi, penata anestesi (perawat anestesi), terapis gigi dan mulut (perawat gigi), dan audiologis.

Tenaga ahli teknologi laboratorium medik adalah setiap orang yang telah lulus pendidikan teknologi laboratorium medik atau analis kesehatan atau analis medis dan memiliki kompetensi melakukan analisis terhadap cairan dan jaringan tubuh manusia untuk menghasilkan informasi tentang kesehatan perseorangan dan masyarakat sesuai dengan ketentuan peraturan perundang-undangan.

Tenaga teknik biomedika lainnya adalah tenaga kesehatan yang telah memenuhi kualifikasi bidang teknik biomedika yang terdiri dari radiografer, elektromedis, fisikawan medik, radioterapis, dan ortotik prostetik

Berikut jumlah tenaga keterampilan fisik, keteknisian medis, ahli laboratorium medik dan tenaga teknik biomedika lainnya di Kota Mojokerto tahun 2022.

<b>Fasilitas</b>	<b>Laboratori um Medik</b>	<b>Teknik Bio Medika</b>	<b>Keterampilan Fisik</b>	<b>Keteknisian Medis</b>
Puskesmas	13	6	0	16
Rumah Sakit	60	41	30	39
Sarana Pelayanan Kesehatan Lain	12	1	4	2
<b>Jumlah</b>	<b>85</b>	<b>48</b>	<b>34</b>	<b>57</b>

**Tabel 3. 5 Jumlah Tenaga Keterampilan Fisik, Keteknisian Medis Dan Ahli Laboratorium Medik Di Kota Mojokerto Tahun 2022**

*Sumber : Bidang PSDK Dinas Kesehatan, Pengendalian Penduduk Dan Keluarga Berencana Kota Mojokerto, 2022*

## F. TENAGA PENUNJANG/PENDUKUNG KESEHATAN DI FASILITAS KESEHATAN

Tenaga penunjang/pendukung kesehatan adalah tenaga selain tenaga kesehatan yang bekerja di sektor/bidang kesehatan. Tenaga penunjang/pendukung kesehatan terbagi menjadi 3 (tiga) yaitu:

- 1) Pejabat struktural adalah tenaga yang menempati jabatan struktural di institusi kesehatan atau fasilitas pelayanan kesehatan
- 2) Tenaga pendidik adalah tenaga yang bertugas mengajar di institusi pendidikan yang terdiri dari dosen, widyaiswara, dan lainnya
- 3) Tenaga dukungan manajemen terdiri dari pengelola program kesehatan, staf penunjang administrasi, staf penunjang teknologi, staf penunjang perencanaan, dan tenaga penunjang kesehatan lainnya.

Berikut gambaran jumlah tenaga penunjang/pendukung kesehatan di Kota Mojokerto tahun 2022.

Fasilitas	Pejabat Struktural	Tenaga Pendidik	Tenaga Dukungan Manajemen
Puskesmas	0	0	123
Rumah Sakit	36	0	832
Sarana Pelayanan Kesehatan Lain	6	0	124
Dinas Kesehatan	21	0	100
<b>Jumlah</b>	<b>63</b>	<b>0</b>	<b>1055</b>

**Tabel 3.6 Jumlah Tenaga Penunjang/Pendukung Kesehatan Di Kota Mojokerto Tahun 2022**

*Sumber : Bidang PSDK Dinas Kesehatan, Pengendalian Penduduk Dan Keluarga Berencana Kota Mojokerto, 2022*

## BAB IV

### PEMBIAYAAN KESEHATAN

#### A. ANGGARAN KESEHATAN

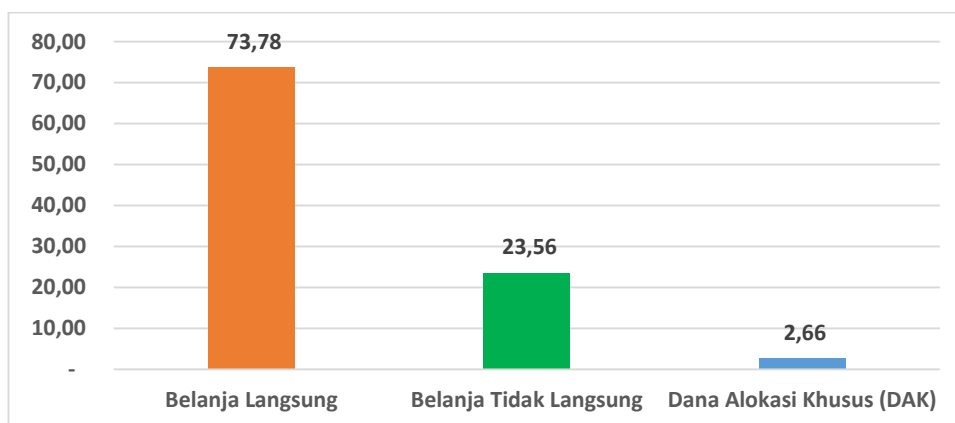
Undang-Undang Nomor 36 Tahun 2009 tentang Kesehatan mengamanatkan kepada Pemerintah Kab/Kota untuk mengalokasikan minimal 10% APBD untuk belanja langsung kesehatan. Tahun 2020, total anggaran kesehatan bersumber APBD yang dipergunakan untuk anggaran kesehatan adalah sebesar Rp308.201.006.097,- Dengan total APBD Kota Mojokerto sebesar Rp1.238.806.766.927,00 maka persentase APBD yang dipergunakan untuk belanja kesehatan adalah sebesar 24,9%. Dengan demikian, Pemerintah Kota Mojokerto telah mewujudkan amanat UU tersebut.

No	Sumber Biaya	Tahun 2022
1	APBD KAB/KOTA	Rp 308.201.006.097,00
2	APBD PROVINSI	Rp 0,00
3	APBN :	Rp 0,00
4	PINJAMAN/HIBAH LUAR NEGERI (PHLN)	Rp 0,00
5	SUMBER PEMERINTAH LAIN*	Rp 0,00
<b>TOTAL</b>		Rp 308.201.006.097,00
<b>TOTAL APBD KOTA</b>		Rp 1.238.806.766.927,00
<b>% APBD KESEHATAN THD APBD KOTA</b>		<b>24,9%</b>

**Tabel 4.1 Alokasi Anggaran Kesehatan Kota Mojokerto Tahun 2022**

*Sumber : Subag Penyusunan Program Dinas Kesehatan, Pengendalian Penduduk Dan Keluarga Berencana Kota Mojokerto, 2022*

Anggaran kesehatan yang bersumber pada APBD tahun 2022 sebanyak Rp 308.201.006.097,00 terdiri dari Belanja Langsung sebanyak Rp 227.393.799.956,00 ( 73.78% ), Belanja Tidak Langsung Rp72.599.416.401,00 ( 23.56% ) dan Dana Alokasi Khusus (DAK) Rp8.207.789.740,00 ( 2.66% )



**Gambar 4.1 Presentase Anggaran Kesehatan Bersumber Pada APBD Tahun 2022**

*Sumber : Subag Penyusunan Program Dinas Kesehatan, Pengendalian Penduduk Dan Keluarga Berencana Kota Mojokerto, 2022*

## B. PEMBIAYAAN JAMINAN KESEHATAN

Jaminan Kesehatan Nasional (JKN) merupakan program nasional yang diselenggarakan oleh Badan Penyelenggara Jaminan Sosial (BPJS) Kesehatan berupa jaminan perlindungan kesehatan agar peserta memperoleh manfaat pemeliharaan kesehatan dan perlindungan dalam memenuhi kebutuhan dasar kesehatan yang diberikan kepada setiap orang yang telah membayar iuran atau iurannya dibayar oleh Pemerintah Jaminan Kesehatan Nasional (JKN) di Kota Mojokerto terbagi menjadi dua yaitu:

### 1. Penerima Bantuan Iuran (PBI)

Adalah masyarakat fakir miskin dan tidak mampu yang iurannya dibiayai oleh Pemerintah Pusat (PBI APBN) dan Pemerintah Daerah (PBI APBD).

### 2. Non Penerima Bantuan Iuran (Non PBI)

Non PBI terdiri dari 3 (tiga) yaitu:

#### a) Pekerja Penerima Upah (PPU)

PPU adalah peserta JKN yang terdiri dari PPU Penyelenggara Negara (PNS Pusat/Daerah, PNS TNI/POLRI), Prajurit di bidang pertahanan, Anggota Polri, Pejabat Negara, Kepala Desa, Pegawai Pemerintah Non Pegawai Negeri (PPNPN) dan Pekerja Penerima Upah (PPU) Badan Usaha.

#### b) Pekerja Bukan Penerima Upah (PBPU)/Mandiri

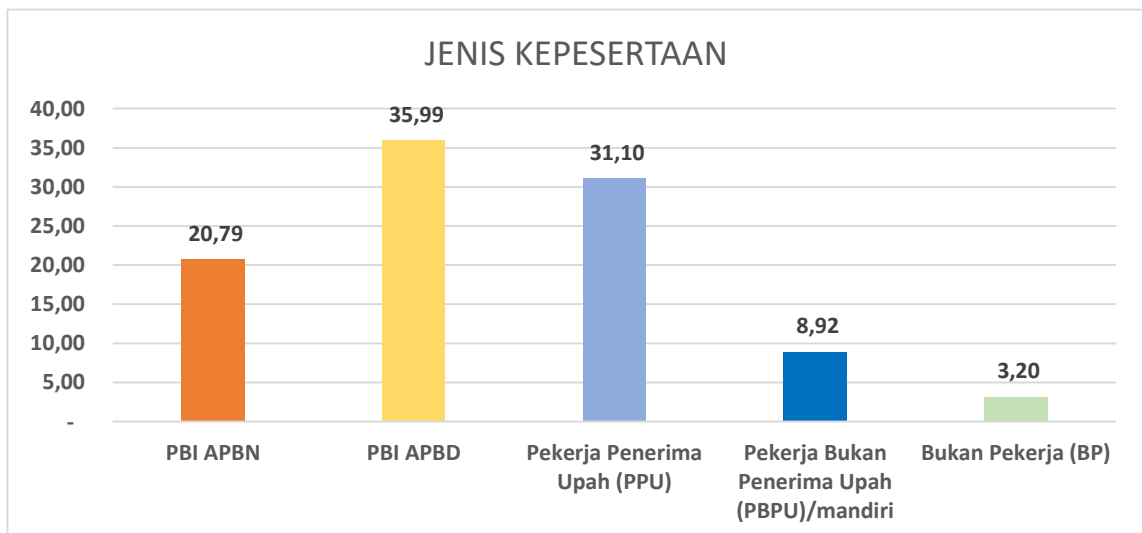
Pekerja Bukan Penerima Upah (PBPU) adalah setiap orang yang bekerja atau berusaha atas risiko sendiri.

c) Bukan Pekerja (BP)

BP adalah peserta JKN yang terdiri dari investor, Pemberi Kerja, penerima pensiun yang iurannya dibiayai oleh peserta yang bersangkutan.

Tahun 2022 Penerima Bantuan Iuran (PBI) APBN sebanyak 29.212 jiwa (20,79%) PBI APBD sebanyak 50.573 jiwa (35,99%), Sedangkan peserta Pekerja Penerima Upah (PPU) sebanyak 43.701 jiwa (31,10%), Pekerja bukan penerima upah (PBPU)/mandiri sebanyak 12.529 jiwa (8,92%) dan Bukan pekerja (BP) sebanyak 4.494 jiwa (3,20%).

Berikut gambaran cakupan jaminan kesehatan menurut jenis kepesertaan di Kota Mojokerto tahun 2022.



**Gambar 4.2 Cakupan Jaminan Kesehatan Penduduk Menurut Jenis Kepesertaan Kota Mojokerto Tahun 2022**

*Sumber : dasbord JKN cut off 31 desember 2022*



## BAB V

### KESEHATAN KELUARGA

#### A. KESEHATAN IBU

##### 1. Angka Kematian Ibu

Kematian ibu adalah kematian perempuan selama kehamilan atau dalam kurun periode 42 hari setelah berakhirnya kehamilan akibat semua sebab yang terkait dengan atau diperberat oleh kehamilan atau penanganannya tetapi bukan disebabkan oleh kecelakaan, bencana, cedera atau bunuh diri. Data kematian Ibu dari tahun 2019-2022 terlihat pada tabel berikut.

Tahun	Jumlah Kematian Ibu	Jumlah KelahiranHidup
2019	2	2.132
2020	4	2.112
2021	11	1.977
2022	1	1.969

**Tabel 5. 1 Data Kematian Ibu Di Kota Mojokerto Tahun 2019-2022**

*Sumber : Bidang Kesmas Dinas Kesehatan, Pengendalian Penduduk Dan Keluarga Berencana Kota Mojokerto, 2022*

Dari tahun 2019 hingga tahun 2022, penyebab kematian ibu di Kota Mojokerto disebabkan oleh perdarahan, hipertensi dalam kehamilan, dan penyebab lain. Penjelasan penyebab kematian ibu dapat dilihat pada tabel dibawah berikut.

No	Penyebab Kematian	2019 (orang)	2020 (orang)	2021 (orang)	2022 (orang)
1	Hipertensi	0	1	0	1
2	Perdarahan	0	1	0	0
3	Gangguan Metabolik	1	0	0	0
4	Lain-Lain	1	2	11	0
<b>Total</b>		2	4	11	1

**Tabel 5. 2 Penyebab Kematian Ibu Di Kota Mojokerto Tahun 2019-2022**

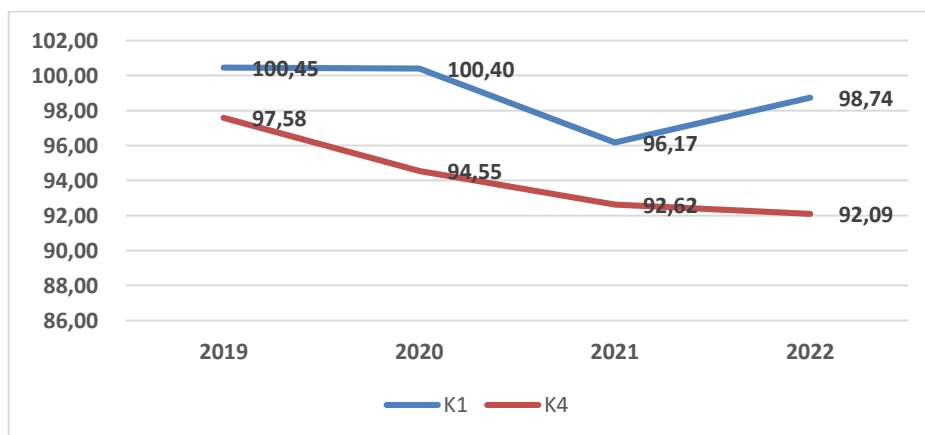
*Sumber : Bidang Kesmas Dinas Kesehatan, Pengendalian Penduduk Dan Keluarga Berencana Kota Mojokerto, 2022*

Gambar 5.2 diatas menjelaskan penyebaran jumlah kematian ibu di masing-masing kecamatan se-Kota Mojokerto pada tahun 2022, dimana Jumlah kematian ibu berada di wilayah Kecamatan Prajurit Kulon sebanyak 1 kasus.

## 2. Kesehatan Ibu Hamil

Pelayanan Antenatal merupakan pelayanan kesehatan oleh tenaga kesehatan profesional (dokter spesialis kandungan dan kebidanan, dokter umum, bidan dan perawat) kepada ibu hamil sesuai pedoman. Kegiatan pelayanan antenatal meliputi pengukuran berat badan dan tekanan darah, pemeriksaan tinggi fundus uteri, imunisasi *Tetanus Toxoid* (TT) serta pemberian tablet besi pada ibu hamil selama masa kehamilannya. Titik berat kegiatan adalah promotif dan preventif yang hasilnya terlihat dari cakupan kunjungan pertama ibu hamil (K1) dan kunjungan ke empat ibu hamil (K4).

Hasil pelayanan antenatal dapat dilihat dari cakupan pelayanan K1 dan K4. Cakupan K1 atau juga disebut akses pelayanan ibu hamil merupakan gambaran besaran ibu hamil yang telah melakukan kunjungan pertama ke fasilitas pelayanan kesehatan untuk mendapatkan pelayanan antenatal. Sedangkan cakupan K4 ibu hamil adalah gambaran besaran ibu hamil yang telah mendapatkan pelayanan ibu hamil sesuai dengan standar serta paling sedikit empat kali kunjungan, dengan distribusi sekali pada trimester pertama, sekali pada trimester dua, dan dua kalipada trimester ketiga. Angka ini dapat dimanfaatkan untuk melihat kualitas pelayanan kesehatan kepada ibu hamil. Cakupan K1 dan K4 dalam empat tahun terakhir dapat dilihat pada gambar di bawah ini.



**Gambar 5. 1 Cakupan K1 Dan K4 Kota Mojokerto Tahun 2019 – 2022**

Sumber: Laporan PWS KIA Kota Mojokerto tahun 2022 Kota Mojokerto, 2022

Pada tahun 2019 jumlah K1 sebesar 2.241 (100,45%) dan K4 sebesar 2.177 (97,58%). Tahun 2020 jumlah K1 sebesar 2.228 (100,40%) dan K4 sebesar 2.103 (94,55%). Tahun 2021 jumlah K1 sebesar 2.059 (96,17%) dan K4 sebesar 1.983 (92,62%). Sedangkan tahun 2022 jumlah K1 sebesar 2.109 (98,74%) dan K4 sebesar 1.967 (92,09%).

Pada saat periksa kehamilan di sarana kesehatan, ibu hamil akan mendapatkan tablet tambah darah (Fe) yang bertujuan untuk mengatasi dan mencegah terjadinya kasus anemia serta meminimalkan dampak buruk akibat kekurangan Fe, karena kekurangan Fe pada ibu hamil dapat mengakibatkan terjadinya abortus, kecacatan bayi atau bayi lahir dengan berat badan rendah (BBLR). Pemberian tablet Fe diberikan sebanyak 90 tablet. Berikut digambarkan cakupan Pemberian tambah darah pada Ibu Hamil di Kota Mojokerto tahun 2019-2022.

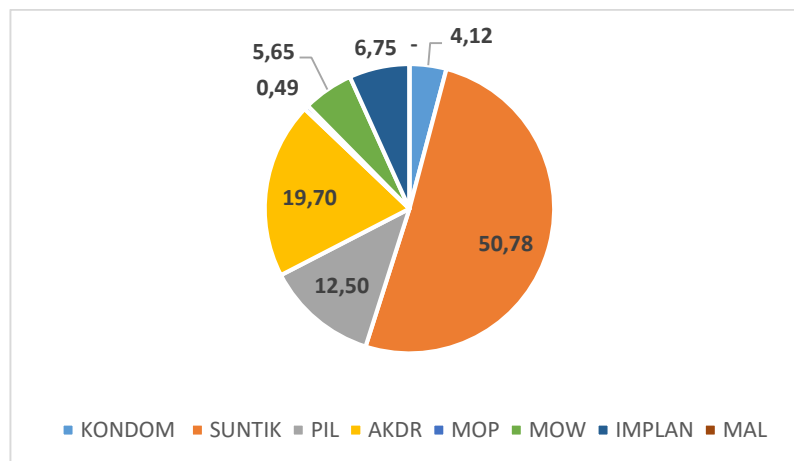
Tahun tahun 2019 sebanyak 2.177 (97,6%) ibu hamil, tahun 2020 1.773(95,29%), tahun 2021 sebanyak 1.982 ibu hamil (92,57%) dan tahun 2022 sebanyak 1.166 ibu hamil (54,6%) .

## **1. Keluarga Berencana**

Masa subur seorang wanita memiliki peran penting bagi terjadinya kehamilan sehingga peluang wanita melahirkan menjadi cukup tinggi. Menurut hasil penelitian, usia subur seorang wanita biasanya antara 15- 49 tahun. Oleh karena itu untuk mengatur jumlah kelahiran atau menjarangkan kelahiran, wanita/pasangan ini lebih diprioritaskan untuk menggunakan alat/cara KB. Tingkat pencapaian pelayanan Keluarga Berencana dapat digambarkan melalui cakupanpeserta KB yang ditunjukkan melalui kelompok sasaran program yang sedang/pernah menggunakan alat kontrasepsi menurut daerah tempat tinggal, tempat pelayanan serta jenis kontrasepsi yang digunakan akseptor.

Peserta KB Aktif Metode Modern adalah Peserta KB baru dan lama yang masih aktif memakai kontrasepsi terus-menerus dengan metode modern (kondom, suntik, pil, AKDR, MOW, MOP, Implan, MAL) untuk menunda, menjarangkan kehamilan atau mengakhiri kesuburan.

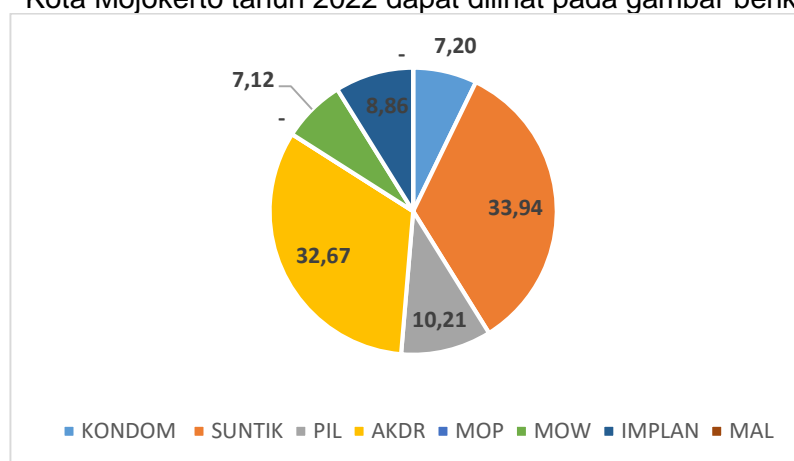
Tahun 2022 peserta KB aktif 256.835 orang, yang terdiri dari pengguna kontrasepsi kondom sebanyak 12.347 orang (4,81%), suntik sebanyak 125.577 orang (48,89%), pil sebanyak 52.759 orang (20,54%), AKDR sebanyak 40.638 orang (15,82%), MOP sebanyak 1.166 (0,45%), MOW sebanyak 6.488 (2,53%), Implan sebanyak 17.037 (6,63%) dan MAL sebanyak 823 orang (0,32%). Berikut gambaran pengguna KB aktif menurut jenis kontrasepsi di Kota Mojokerto tahun 2022.



**Gambar 5. 2 Cakupan Pengguna KB Aktif Di Kota Mojokerto Tahun 2022**

Sumber : Bidang Kesmas Dinas Kesehatan, Pengendalian Penduduk Dan Keluarga Berencana Kota Mojokerto, 2022

Sedangkan cakupan dan proporsi peserta KB pasca persalinan menurut jenis kontrasepsi di Kota Mojokerto tahun 2022 dapat dilihat pada gambar berikut.



**Gambar 5. 3 Cakupan dan Proporsi Peserta KB Pasca Persalinan Menurut Jenis Kontrasepsi Di Kota Mojokerto Tahun 2022**

Sumber : Bidang Kesmas Dinas Kesehatan, Pengendalian Penduduk Dan Keluarga Berencana Kota Mojokerto, 2022

## B. KESEHATAN ANAK

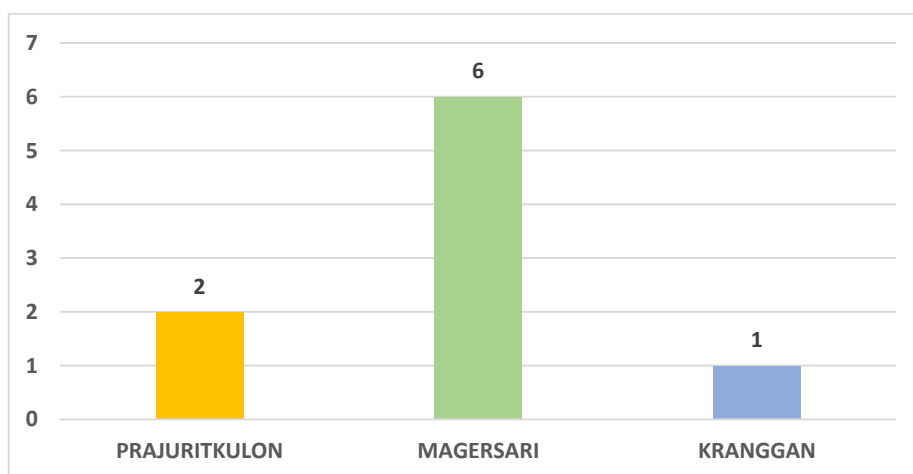
### 1. Angka Kematian Bayi

Kematian bayi adalah kematian yang terjadi antara saat setelah bayi lahir

sampai bayi belum berusia tepat satu tahun (0-1 tahun). Banyak faktor yang dikaitkan dengan kematian bayi. Secara garis besar, dari sisi penyebabnya, kematian bayi ada dua macam yaitu endogen dan eksogen. Kematian bayi endogen atau yang umum disebut dengan kematian neonatal adalah kematian bayi yang terjadi pada bulan pertama setelah dilahirkan dan umumnya disebabkan oleh faktor-faktor yang dibawa anak sejak lahir, yang diperoleh dari orang tuanya pada saat konsepsi atau didapat selama kehamilan. Kematian bayi eksogen atau kematian post neo-natal, adalah kematian bayi yang terjadi setelah usia satu bulan sampai menjelang usia satu tahun yang disebabkan oleh faktor-faktor yang bertalian dengan pengaruh lingkungan luar.

Angka kematian yang terjadi dalam suatu wilayah dapat menggambarkan derajat kesehatan wilayah tersebut. Penyebab kematian ada yang langsung dan tidak langsung. Walaupun dalam kenyataannya dapat dipengaruhi oleh berbagai faktor yang mempengaruhi tingkat kematian di masyarakat.

Faktor yang berkaitan dengan penyebab kematian maupun kesakitan di suatu daerah antara lain tingkat sosial ekonomi, tingkat pendidikan, kualitas lingkungan hidup serta upaya pelayanan kesehatan baik preventif, kuratif, promotif dan rehabilitatif. Untuk data kematian bayi di Kota Mojokerto didapatkan dari laporan puskesmas, rumah sakit, bidan praktek mandiri dan kader kesehatan.



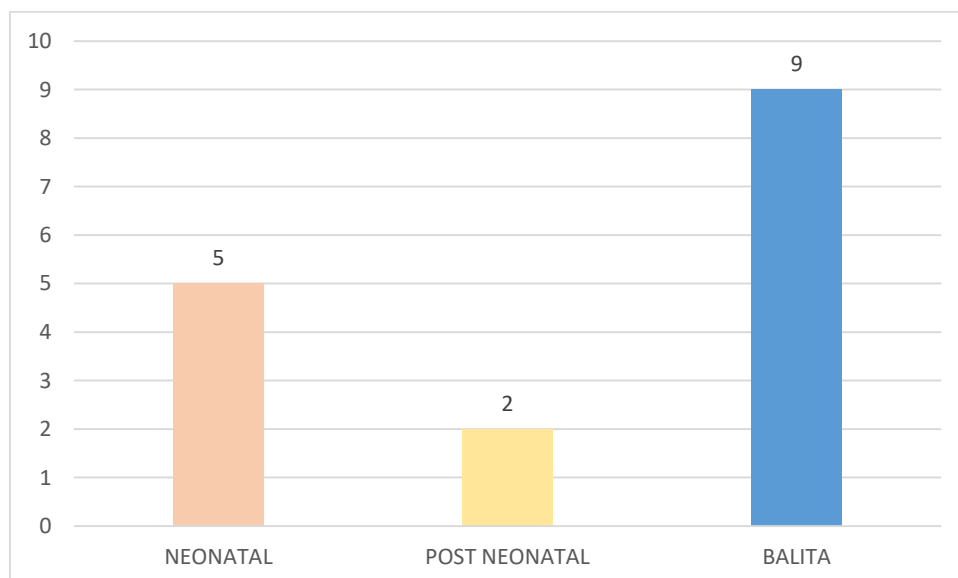
**Gambar 5.4 Sebaran Jumlah Kematian Bayi Menurut Kecamatan Di Kota Mojokerto Tahun 2022**

*Sumber : Laporan Kematian Bayi & Balita (KIA) Dinas Kesehatan, Pengendalian Penduduk Dan Keluarga Berencana Kota Mojokerto, 2022*

Gambar diatas menunjukkan bahwa sebaran jumlah kematian bayi di Kota

Mojokerto tahun 2022 tertinggi pada Kecamatan Magersari yaitu sebanyak 6 kematian bayi, sedangkan kecamatan Prajurit Kulon sebanyak 2 kasus kematian bayi da kecamatan dengan kasus kematian bayi terendah yaitu sebanyak 2 kasus kematian.

Ada banyak faktor yang mempengaruhi kematian bayi diantaranya BBLR, asfiksia, sepsis, kelainan bawaan. Selain itu, perubahan definisi operasional dari pusat dimana batasan usia gestasi pada kematian neonatal yang awalnya di atas 24 minggu menjadi diatas 20 minggu. Serta pencatatan dan pelaporan dari faskes swasta dan jejaring yang terkoordinir baik sehingga menyebabkan semakin banyak kasus kematian yang dilaporkan. Berikut gambaran jumlah kasus kematian neonatal (<28 hari), bayi (<1 tahun) dan balita (usia <5 tahun) tahun 2019 sampai dengan tahun 2022.



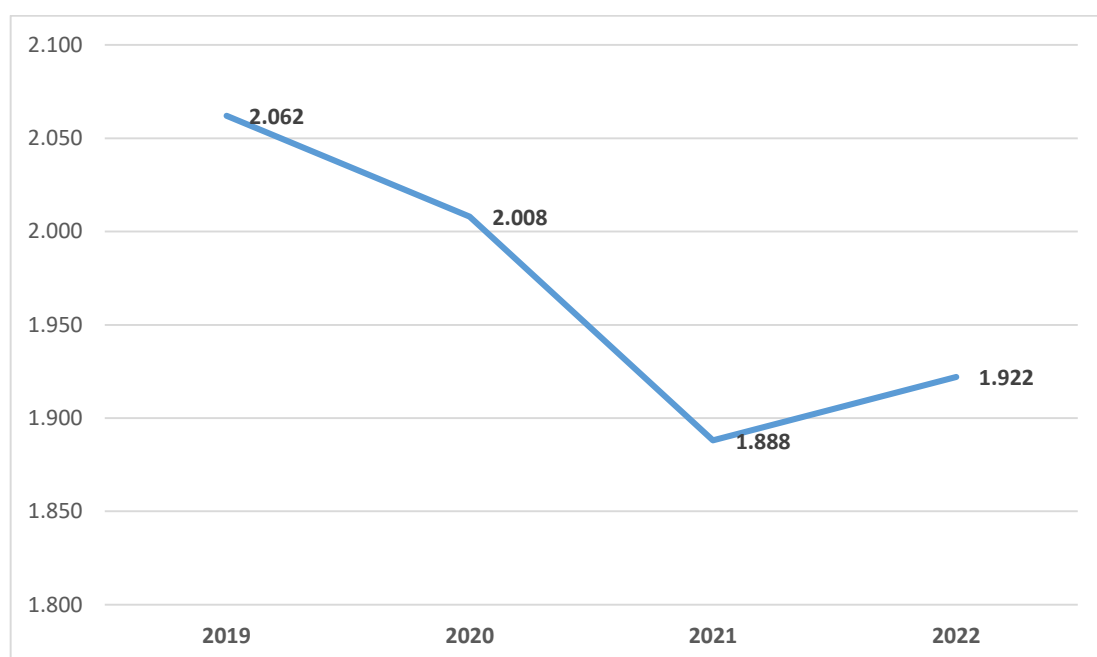
**Gambar 5.5 Jumlah Kematian Neonatal, Bayi dan Balita Di Kota Mojokerto Tahun 2019-2022**

*Sumber : Laporan LB 3 KIA Dinas Kesehatan, Pengendalian Penduduk Dan Keluarga Berencana Kota Mojokerto, 2022*

## 2. Pelayanan Kesehatan Neonatal

Upaya tenaga kesehatan sangat diperlukan untuk memberikan kesadaran dan pengertian kepada masyarakat tentang pentingnya pemeriksaan dini kepada neonatus, sehingga dapat mendeteksi secara dini penyakit maupun kelainan yang dialami neonatus. Cakupan kunjungan neonatal (KN) adalah persentase neonatal (bayi kurang dari 1 bulan) yang memperoleh pelayanan kesehatan minimal 3 kali dari tenaga kesehatan. Dua kali pada umur 0-7 hari dan 1 kali pada umur 8-28 hari.

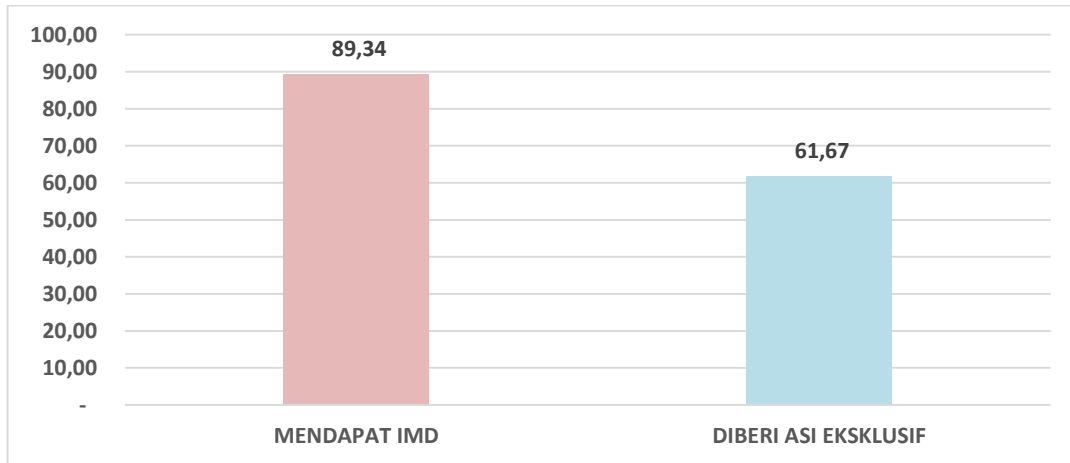
Tahun 2022, pelayanan KN Lengkap (KN3) adalah sebesar 1.992 jiwa (97,6%). Berikut gambaran kunjungan neonatal lengkap di Kota Mojokerto tahun 2019- 2022.



**Gambar 5. 6 Cakupan Kunjungan Neonatal (KN Lengkap) Di Kota Mojokerto Tahun 2019-2022**

*Sumber: Laporan PWS KIA Dinas Kesehatan, Pengendalian Penduduk Dan Keluarga Berencana Kota Mojokerto, 2022*

Inisiasi menyusui dini dan ASI Eksklusif dapat mengurangi angka kematian bayi baru lahir. Selain itu, dapat meningkatkan kesehatan, tumbuh kembang, membantu membangun daya tahan tubuh bayi serta sangat baik untuk kesehatan sistem pencernaan bayi. Berikut gambaran capaian bayi baru lahir mendapat IMD dan ASI eksklusif di Kota Mojokerto tahun 2022.



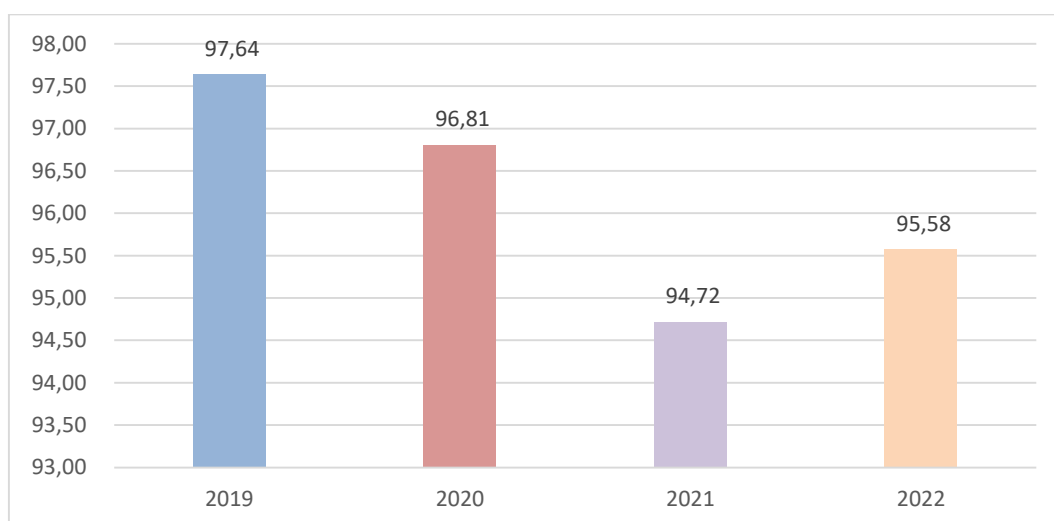
**Gambar 5. 7 Cakupan Bayi Baru Lahir Mendapat IMD dan ASI Eksklusif Di Kota Mojokerto Tahun 2022**

*Sumber: Laporan Gizi Kota Mojokerto Tahun 2022 Dinas Kesehatan, Pengendalian Penduduk Dan Keluarga Berencana Kota Mojokerto, 2022*

### 3. Pelayanan Kesehatan Bayi

Pelayanan kesehatan bayi adalah pelayanan kesehatan sesuai standar yang diberikan oleh tenaga kesehatan kepada bayi minimal 3 kali kunjungan selama periode 29 hari sampai dengan 11 bulan, yaitu satu kali pada umur 29 hari - 3 bulan, satu kali pada umur 6-9 bulan dan satu kali pada umur 9-11 bulan.

Cakupan kunjungan bayi tahun 2019 sebesar 2.030 bayi (97,64%), tahun 2020 sebesar 2002 bayi (96,81%), tahun 2021 sebesar 2.027 bayi (94,72%) dan tahun 2022 sebesar 2.010 bayi (95,58%) sebagaimana terlihat pada gambar berikut.



**Gambar 5. 8 Cakupan Kunjungan Bayi Di Kota Mojokerto Tahun 2019-2022**

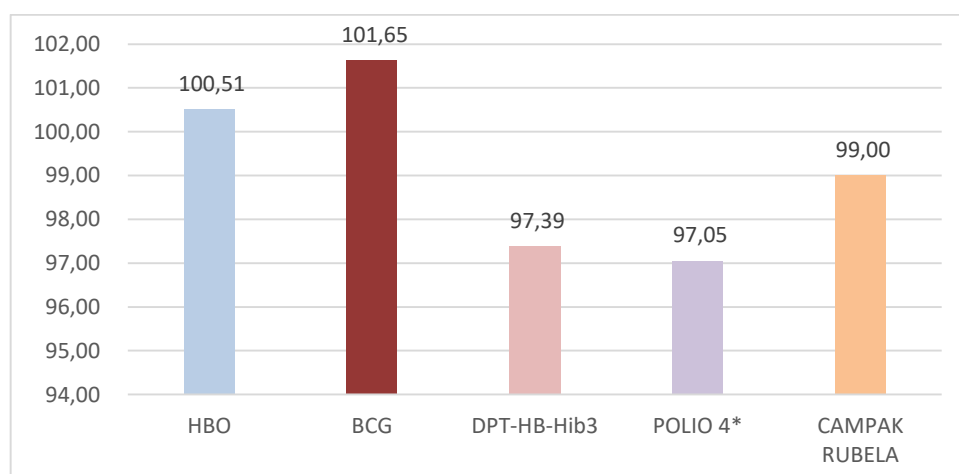
*Sumber: Bidang Kesmas Dinas Kesehatan, Pengendalian Penduduk Dan Keluarga Berencana Kota Mojokerto, 2022*



#### 4. Pelayanan Imunisasi

Program Imunisasi merupakan salah satu program prioritas yang dinilai sangat efektif untuk menurunkan angka kesakitan dan kematian bayi akibat penyakit-penyakit yang dapat dicegah oleh imunisasi. Pemerintah menargetkan pencapaian *Universal Child Immunization* (UCI) pada wilayah administrasi kelurahan. Suatu kota telah mencapai target UCI apabila >80% kelurahan telah mencapai target imunisasi yang masuk dalam kategori penetapan UCI. Cakupan UCI di Kota Mojokerto tahun 2022 sebesar 98,41%. Dari 18 Kelurahan di Kota Mojokerto

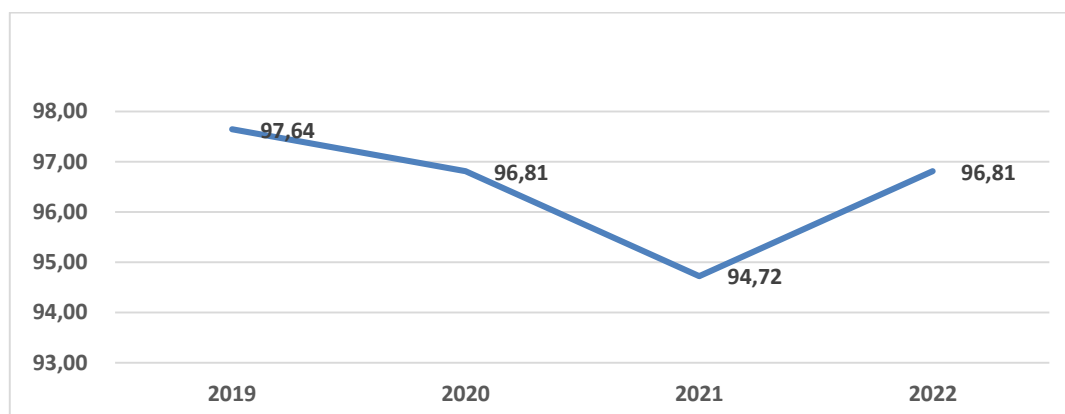
Kegiatan imunisasi rutin meliputi pemberian imunisasi HB0, BCG, DPT, polio dan campak. Pencapaian *Universal Child Immunization* (UCI) pada dasarnya merupakan proyeksi terhadap cakupan atas imunisasi secara lengkap pada sekelompok bayi. Bila cakupan UCI dikaitkan dengan batasan suatu wilayah tertentu, berarti dalam wilayah tersebut tergambar besarnya tingkat kekebalan masyarakat atau bayi (*herd immunity*) terhadap penularan penyakit yang dapat dicegah dengan imunisasi (PD3I). Beberapa Jenis antigen yang masuk dalam perhitungan UCI suatu wilayah antara lain HB0, BCG, DPT-HB-Hib3, Polio 4 dan Campak Rubela. Tahun 2022 capaian imunisasi HB0 sebanyak 1.952 (100,51%), BCG sebanyak 1.974 (101,65%), DPT-HB-Hib3 sebanyak 2.049 (97,39%), Polio 4 sebanyak 2.042 (97,05%) dan Campak Rubela sebanyak 2.083 (99,00%). Berikut ini gambaran cakupan imunisasi HB0, BCG, DPT-HB-Hib3, Polio 4 dan Campak Rubela tahun 2022 pada bayi baru lahir.



**Gambar 5. 9 Cakupan Imunisasi HB0, BCG, DPT-HB-Hib3, Polio 4 dan Campak Rubelapada Bayi Baru LahirDi Kota Mojokerto Tahun 2022**

Sumber: Bidang P2P Dinas Kesehatan, Pengendalian Penduduk Dan Keluarga Berencana Kota Mojokerto, 2022

Cakupan Imunisasi Dasar Lengkap adalah persentase bayi usia 0-11 bulan yang telah mendapatkan 1 dosis imunisasi Hepatitis B0, 1 dosis imunisasi BCG, 3 dosis DPT-HB-HIB, 4 dosis imunisasi polio oral dan 1 dosis imunisasi Campak Rubela. Capaian imunisasi dasar lengkap tahun 2022 adalah sebesar 2.052 (97,53%). Berikut gambaran persentase capaian imunisasi dasar lengkap di Kota Mojokerto tahun 2019-2022.



**Gambar 5. 10 Cakupan Imunisasi Dasar Lengkap Di Kota Mojokerto Tahun 2019-2022**

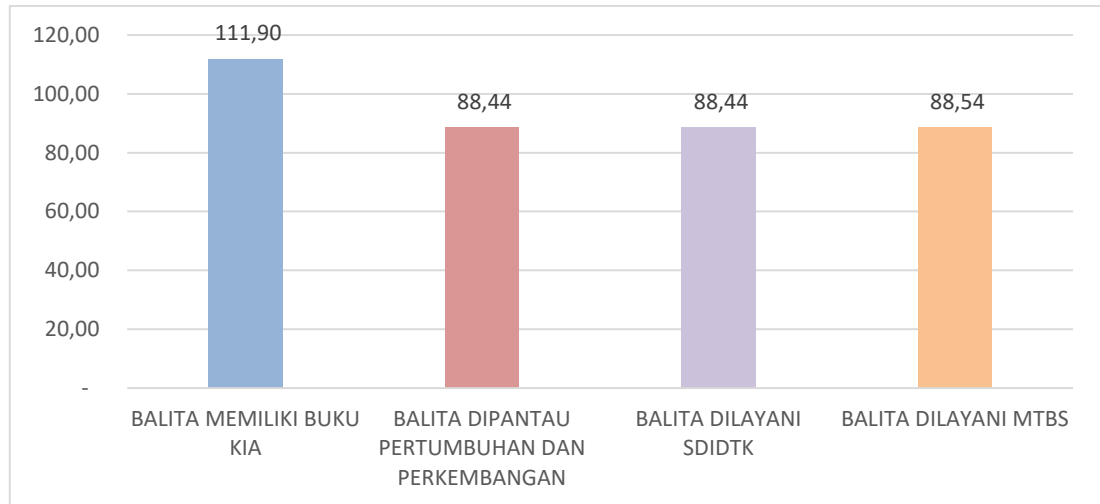
*Sumber : Bidang P2P Dinas Kesehatan, Pengendalian Penduduk Dan Keluarga Berencana Kota Mojokerto, 2022*

## 5. Pelayanan Kesehatan Balita

Lima tahun pertama kehidupan, pertumbuhan mental dan intelektual berkembang pesat. Masa ini merupakan masa terbentuknya dasar-dasar kemampuan berfikir, berbicara serta pertumbuhan mental intelektual yang intensif dan awal pertumbuhan moral. Pelayanan kesehatan balita adalah Pelayanan kesehatan balita berusia 0-59 bulan sesuai standar meliputi pelayanan kesehatan balita sehat dan pelayanan kesehatan balita sakit. Yang terbagi menjadi:

- a) Balita memiliki buku KIA. Tahun 2022 balita yang memiliki buku KIA sebanyak 8.876 (111,90%)
- b) Balita dipantau pertumbuhan dan perkembangan. Tahun 2022 balita yang dipantau pertumbuhan dan perkembangan sebanyak 8.876 ( 88,44%)
- c) Balita dilayani SDIDTK. Tahun 2022 balita yang dilayani SDIDTK sebanyak 8.876 ( 88,44%)
- d) Balita dilayani MTBS. Tahun 2022 balita yang dilayani MTBS sebanyak 9.142 (88,54%)

Cakupan pelayanan kesehatan balita tahun 2022 dapat dilihat pada gambar berikut.



**Gambar 5. 11 Cakupan Pelayanan Kesehatan Balita berdasarkan Kepemilikan Buku KIA, Pemantauan Pertumbuhan dan Perkembangan, SDIDTK, dan MTBS Di Kota Mojokerto Tahun 2022**

*Sumber: Bidang Kesmas Dinas Kesehatan, Pengendalian Penduduk Dan Keluarga Berencana Kota Mojokerto, 2022*

## 6. Status Gizi

Status gizi merupakan salah satu indikator yang digunakan untuk menentukan derajat kesehatan, dimana kondisi gizi seseorang sangat erat kaitannya dengan permasalahan kesehatan karena disamping merupakan faktor predisposisi yang dapat memperparah penyakit infeksi, kondisi gizi juga secara langsung dapat menyebabkan terjadinya gangguan kesehatan pada individu. Untuk itu dilakukan pemantauan terhadap status gizi bayi dan balita, karena masa tersebut merupakan masa emas perkembangan kecerdasan dan pertumbuhan fisik.

### a) Status Gizi Bayi

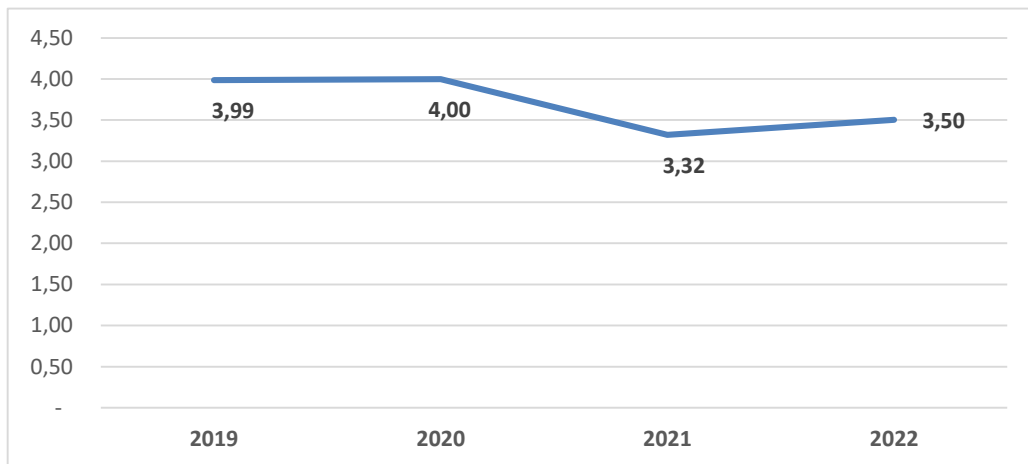
Masalah status gizi ibu hamil akan berpengaruh terhadap kesehatan janin yang dikandungnya dan akan berdampak pada berat badan bayi yang dilahirkan serta juga akan berpengaruh pada perkembangan otak dan pertumbuhan fisik bayi.

BBLR adalah bayi dengan berat lahir kurang dari 2.500 gram, merupakan salah satu faktor utama yang berpengaruh terhadap kematian perinatal dan neonatal. BBLR dibedakan dalam 2 kategori yaitu BBLR karena premature (usia kandungan < 37 minggu) dan BBLR karena *intrauterine growth retardation* (IUGR) yaitu bayi yang lahir cukup bulan tetapi berat badannya kurang dimana

BBLR karena IUGR umumnya disebabkan karena status gizi ibu hamil yang buruk atau menderita sakit yang memperberat kehamilan.

Berdasarkan laporan, tahun 2019 jumlah BBLR sebanyak 385 (3,99 %) dari 2.132 bayi baru lahir yang ditimbang. Tahun 2020 dilaporkan sebanyak 85 BBLR (4,00%) dari 2.132 bayi baru lahir yang ditimbang. Tahun 2021 dilaporkan sebanyak 65 BBLR (3,32%) dari 1.958 bayi baru lahir yang ditimbang. Sedangkan tahun 2022 dilaporkan sebanyak 50 BBLR (3,50%) dari 1.969 bayi baru lahir yang ditimbang.

Untuk menekan angka BBLR dibutuhkan penanganan terpadu dengan lintas program dan lintas sektor karena timbulnya masalah penyakit dan status gizi berkaitan erat dengan tingkat kesejahteraan masyarakat. Berikut gambaran persentase Jumlah BBLR di Kota Mojokerto Tahun 2019-2022.



**Gambar 5. 12 Persentase Bayi Berat Badan Rendah (BBLR) di Kota Mojokerto Tahun 2019-2022**

Sumber: Laporan LB 3 Bayi (KIA) Dinas Kesehatan, Pengendalian Penduduk Dan Keluarga Berencana Kota Mojokerto, 2022

## **b) Status Gizi Balita**

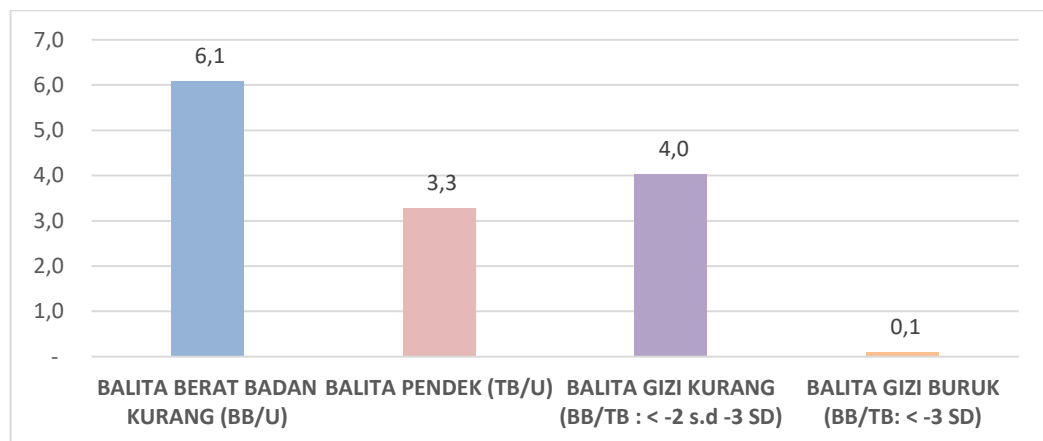
Salah satu cara penilaian status gizi balita adalah dengan pengukuran antropometri. Terdapat beberapa kategori status gizi balita diantaranya yaitu sebagai berikut:

- 1) Balita Berat Badan Kurang yaitu anak umur 0-59 bulan dengan kategori status gizi berdasarkan indeks berat badan menurut umur (BB/U) yang memiliki Z score < -2 standar deviasi. Tahun 2022 balita berat badan kurang atau *underweight* sebanyak 321 (6,1%)
- 2) Balita pendek yaitu anak umur 0-59 bulan dengan kategori status gizi

berdasarkan pada indeks panjang badan menurut umur (PB/U0 atau tinggi badan menurut umur (TB/U) yang memiliki Z score < -2 standar deviasi. Tahun 2022 balita pendek atau *stunting* sebanyak 170 (3,3%)

- 3) Balita gizi kurang yaitu anak umur 0-59 bulan dengan kategori status gizi berdasarkan pada indeks berat badan menurut panjang badan (BB/PB) atau berat badan menurut tinggi badan (BB/TB) yang memiliki Z score < -2 s.d -3 standar deviasi. Tahun 2022 balita gizi kurang sebanyak 209 (4,0%)
- 4) Balita gizi buruk yaitu anak umur 0-59 bulan dengan kategori status gizi berdasarkan pada indeks berat badan menurut panjang badan (BB/PB) atau berat badan menurut tinggi badan (BB/TB) yang memiliki Z score < -3 standar deviasi. Tahun 2022 balita gizi buruk sebanyak 62 (0,06%)

Berikut gambaran status gizi balita di Kota Mojokerto tahun 2022 berdasarkan kategori.



**Gambar 5. 13 Persentase Status Gizi Balita Menurut Kategori Di Kota Mojokerto Tahun 2022**

Sumber : Bidang Kesmas Dinas Kesehatan, Pengendalian Penduduk Dan Keluarga Berencana Kota Mojokerto, 2022

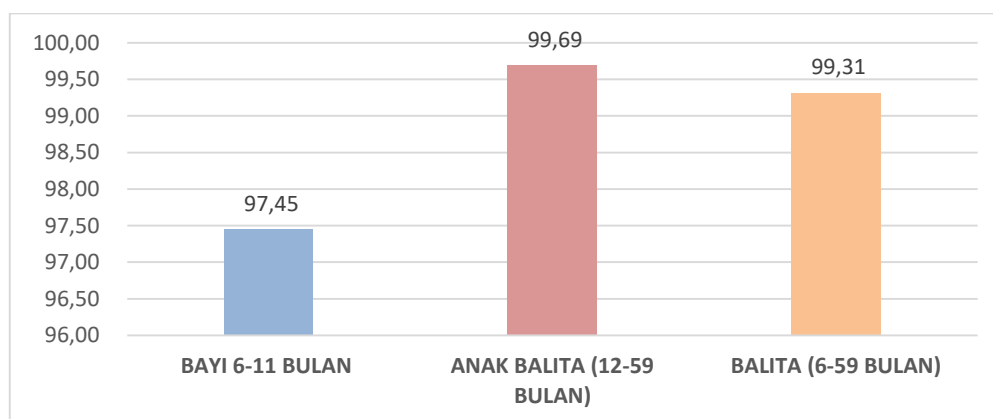
## 7. Distribusi Vitamin A

Tujuan pemberian kapsul vitamin A pada balita adalah untuk menurunkan prevalensi dan mencegah kekurangan vitamin A pada balita. Kapsul vitamin A dosis tinggi terbukti efektif untuk mengatasi masalah kekurangan vitamin A pada masyarakat. Peranan vitamin A juga dibuktikan dalam menurunkan secara bermakna angka kematian anak, maka selain untuk mencegah kebutaan, pentingnya pemberian vitamin A saat ini lebih dikaitkan dengan kelangsungan hidup, kesehatan dan pertumbuhan anak.

Vitamin A penting untuk kesehatan mata dan mencegah kebutaan, serta

meningkatkan daya tahan tubuh. Anak-anak yang mendapat cukup vitamin A, bila terkena diare, campak atau penyakit infeksi lain, maka penyakit-penyakit tersebut tidak mudah menjadi parah, sehingga tidak membahayakan jiwa anak.

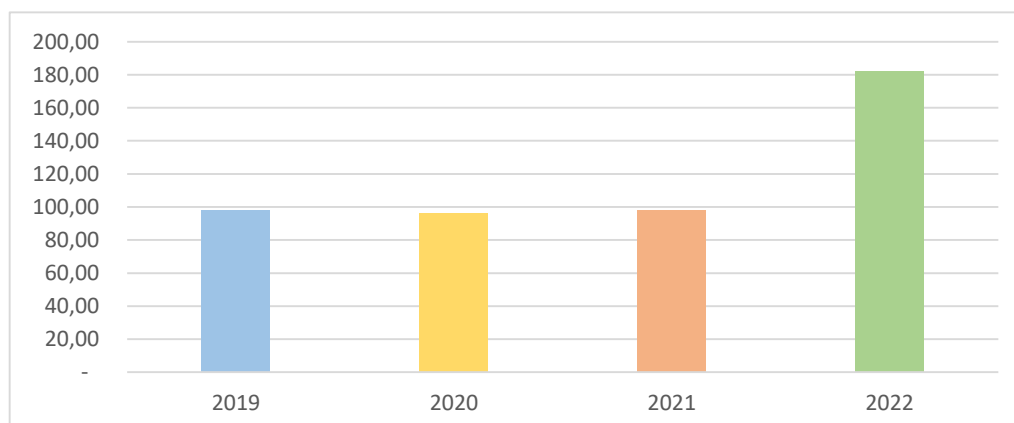
Dari hasil laporan Gizi tahun 2022 Bayi 6-11 Bulan yang mendapat vitamin A pada sebanyak 1.110 (97,45%), pada anak Balita (12-59 Bulan) sebanyak 5.552 (99,69%) dan pada Balita (6-59 Bulan) sebanyak 6.662 (99,31%). Berikut gambaran cakupan pemberian kapsul vitamin A pada bayi, anak balita dan balita tahun 2022.



**Gambar 5. 14 Cakupan Pemberian Vitamin A Pada Bayi Dan Anak Balita Di Kota Mojokerto 2022**

Sumber : Bidang Kesmas Dinas Kesehatan, Pengendalian Penduduk Dan Keluarga Berencana Kota Mojokerto, 2022

Sedangkan cakupan pemberian kapsul vitamin A pada ibu nifas pada tahun tahun 2022 sebesar 44.780 (99,77%). Berikut gambaran cakupan pemberian kapsul vitamin A pada ibu nifas di Kota Mojokerto selama empat tahun terakhir.

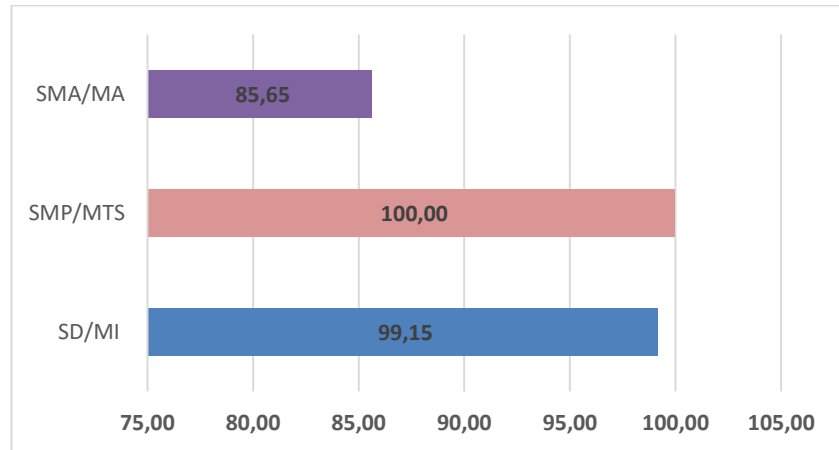


**Gambar 5. 15 Cakupan Pemberian Kapsul Vitamin A Pada Ibu Nifas Di Kota Mojokerto Tahun 2019-2022**

Sumber : Bidang Kesmas Dinas Kesehatan, Pengendalian Penduduk Dan Keluarga Berencana Kota Mojokerto, 2022

## 8. Pelayanan Kesehatan Anak Sekolah

Pelayanan kesehatan peserta didik tersebut dilakukan pada 74 SD/MI, 24 SMP/MTs dan 27 SMA/MA/SMK. Berikut gambaran peserta didik sekolah siswa SD/MI, SMP/MTs dan SMA/MA/SMK yang mendapatkan pelayanan kesehatan tahun 2022



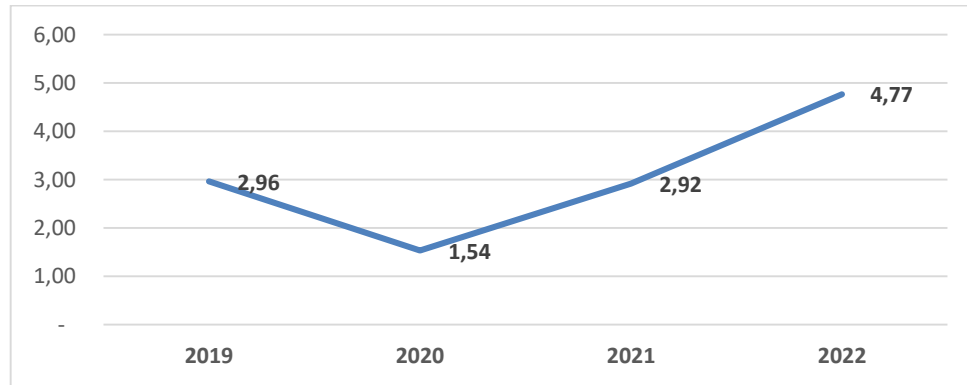
**Gambar 5. 16 Cakupan Pelayanan Kesehatan Siswa SD/MI, SMP/MTs, SMA/MA/SMK Di Kota Mojokerto Tahun 2022**

*Sumber : Bidang Kesmas Dinas Kesehatan, Pengendalian Penduduk Dan Keluarga Berencana Kota Mojokerto Tahun 2022*

Cakupan pelayanan kesehatan pada siswa SD/MI, SMP/MTs dan SMA/MA/SMK yang mendapatkan pelayanan kesehatan tahun adalah pada siswa SD/MI sebesar 2.210 (99,15%), pada siswa SMP/MTs sebesar 1.932 (100%) dan pada siswa SMA/MA/SMK sebesar 3.729 (85,65%).

## 9. Pelayanan kesehatan gigi dan mulut

Kegiatan kesehatan gigi dan mulut meliputi upaya promotif (penyuluhan), preventif (pemeriksaan gigi) dan kuratif sederhana seperti pencabutan gigi, pengobatan dan penambalan gigi sementara dan tetap. Tahun 2022 jumlah tumpatan gigi tetap 2.079 kasus dan pencabutan gigi tetap sebanyak 436 kasus dengan rasio tumpatan/pencabutan gigi tetap sebanyak 478. Rasio tumpatan/pemcabutan 4,77. Berikut gambaran rasio tumpatan/pencabutan gigi tetap di Kota Mojokerto tahun 2019-2022



**Gambar 5. 17 Rasio Tumpatan/Pencabutan Gigi Tetap Di Kota Mojokerto Tahun 2019-2022**

*Sumber : Bidang Kesmas Dinas Kesehatan, Pengendalian Penduduk Dan Keluarga Berencana Kota Mojokerto Tahun 2022*

## C. KESEHATAN USIA PRODUKTIF DAN USIA LANJUT

### 1. Pelayanan Kesehatan Usia Produktif

Pelayanan kesehatan usia produktif menurut Permenkes No.4 Tahun 2019 tentang Standar Teknis Pemenuhan Mutu Pelayanan Dasar pada Standar Pelayanan Minimal Bidang Kesehatan adalah Setiap warga negara usia 15 tahun sampai 59 tahun mendapatkan pelayanan kesehatan sesuai standar. Pemerintah Daerah Kabupaten/Kota wajib memberikan pelayanan kesehatan dalam bentuk edukasi dan skrining kesehatan sesuai standar kepada warga negara usia 15-59 tahun di wilayah kerjanya dalam kurun waktu satu tahun.

Cakupan pelayanan kesehatan pada usia produktif tahun 2022 tercapai sebesar 96,5%. Tercatat sebanyak 84.674 orang mendapatkan pelayanan kesehatan pada usia produktif sesuai standar dari target/sasaran sebanyak 87.711 orang pada usia produktif.

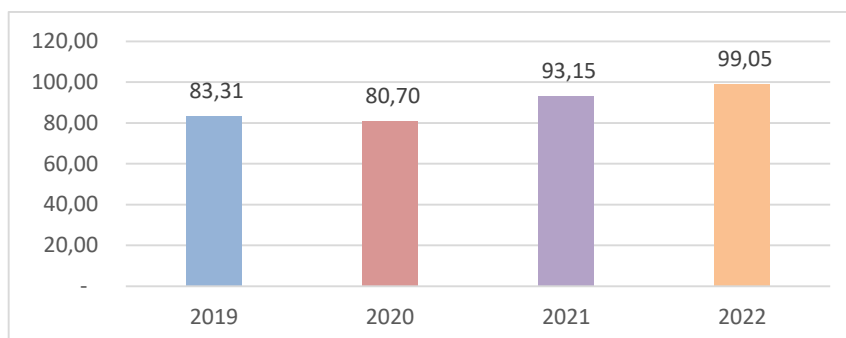
### 2. Pelayanan Kesehatan Usia Lanjut

Seiring bertambahnya usia harapan hidup maka keberadaan para lanjut usia tidak dapat diabaikan, sehingga perlu diupayakan peningkatan kualitas hidup bagi kelompok umur lanjut usia. Pelayanan kesehatan pra lansia dan lansia adalah penduduk usia 45 tahun ke atas yang mendapatkan pelayanan kesehatan sesuai standar yang dilakukan oleh tenaga kesehatan baik di puskesmas, di posyandu lansia maupun di kelompok usia lanjut. Pelayanan kesehatan pada lansia merupakan salah satu layanan dasar yang wajib diperoleh masyarakat. Hal ini tercantum dalam



Peraturan Dalam Negeri No.02 Tahun 2018 tentang Standar Pelayanan Minimal

Capaian pelayanan kesehatan usia lanjut tahun 2019-2022 dapat dilihat pada gambar berikut.



**Gambar 5. 26 Cakupan Kesehatan Usia Lanjut >60 Tahun Yang Mendapat Pelayanan Kesehatan Di Kota Mojokerto Tahun 2019-2022**

*Sumber : Bidang Kesmas Dinas Kesehatan, Pengendalian Penduduk Dan Keluarga Berencana Kota Mojokerto Tahun 2022*

Dari gambar diatas dapat disimpulkan bahwa cakupan pelayanan kesehatan bagi lansia pada tahun 2022 meningkat menjadi sebesar 99,0 %. Sebanyak 16.212 penduduk usia lanjut >60 tahun mendapatkan skrining kesehatan sesuai standar.

## **BAB VI**

### **PENGENDALIAN PENYAKIT**

#### **A. PENGENDALIAN PENYAKIT MENULAR LANGSUNG**

##### **1. Tuberkulosis**

Tuberkulosis (TB) adalah suatu penyakit infeksi menular yang disebabkan bakteri *mycobacterium tuberculosis* yang dapat menyerang berbagai organ, terutama paru-paru. Sumber penularan yaitu pasien TB BTA (Bakteri Tahan Asam) positif melalui percik relik dahak yang dikeluarkannya. TB dengan BTA negatif juga masih memiliki kemungkinan menularkan penyakit TB meskipun dengan tingkat penularan yang kecil.

Pada tahun 1995, program nasional pengendalian TB mulai menerapkan strategi pengobatan jangka pendek dengan pengawasan langsung/*Directly Observed Treatment Short-Course (DOTS)* yang dilaksanakan di Puskesmas secara bertahap. Semenjak tahun 2000 strategi DOTS dilaksanakan secara nasional di seluruh fasilitas pelayanan kesehatan dasar terutama puskesmas.

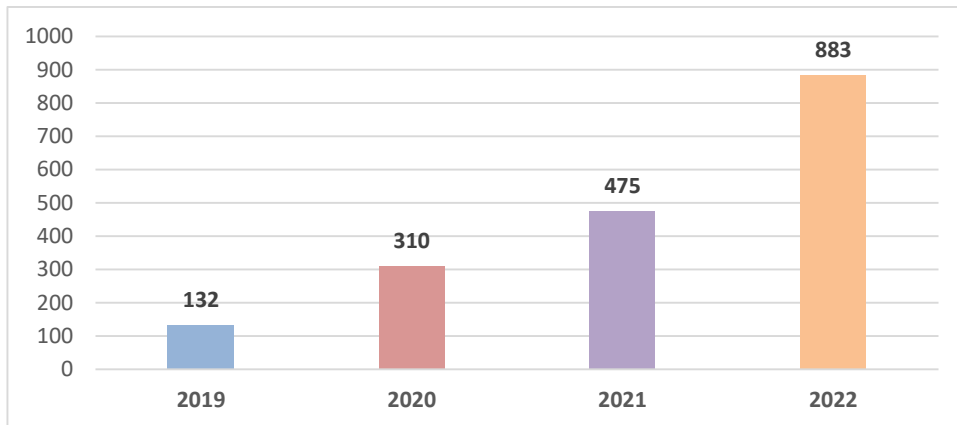
TB merupakan salah satu penyakit menular yang wajib dilaporkan. Setiap fasilitas kesehatan yang memberikan pelayanan TB wajib mencatat dan melaporkan kasus TB yang ditemukan dan diobati sesuai dengan format pencatatan dan pelaporan yang ditentukan. Pencatatan dan pelaporan dilakukan mulai dari fasilitas pelayanan kesehatan dasar (Puskesmas, Dokter Praktek Swasta, Klinik) dan rujukan dilaporkan secara berjenjang ke tingkat kab/kota, propinsi, sampai ke pusat.

Pencatatan TB menggunakan formulir standar secara manual didukung dengan sistem informasi secara elektronik, sedangkan pelaporan TB menggunakan sistem informasi elektronik yang disebut Sistem Informasi Tuberkulosis (SITB) yang berbasis web dan terintegrasi dengan sistem informasi kesehatan nasional.

##### **➤ Kasus Tuberkulosis**

Pada tahun 2022 ditemukan jumlah seluruh kasus tuberkulosis sebanyak 4.853 kasus. Dari seluruh kasus tuberkulosis tersebut terdapat 284 penderita tuberkulosis anak usia 0-14 tahun. Berikut gambaran jumlah seluruh kasus

tuberkulosis dari tahun 2019 sampai dengan tahun 2022.



**Gambar 6. 1 Jumlah Seluruh Kasus Tuberkulosis Di Kota Mojokerto Tahun 2019 – 2022**

Sumber : Sistem Informasi Tuberkulosis Tahun 2022

➤ **Angka Pengobatan Lengkap (*Complete Rate*)**

Pengobatan lengkap adalah pasien tuberkulosis yang telah menyelesaikan pengobatan secara lengkap dimana pada salah satu pemeriksaan sebelum akhir pengobatan hasilnya negatif namun tanpa ada bukti hasil pemeriksaan bakteriologis pada akhir pengobatan. Sedangkan angka pengobatan lengkap (*complete rate*) adalah jumlah semua kasus tuberkulosis yang mendapat pengobatan lengkap dibagi jumlah semua kasus tuberkulosis terdaftar dan diobati. Tahun 2022 angka pengobatan lengkap sebanyak 66,4 % (318 pengobatan lengkap dari 479 kasus Jumlah Semua Kasus Tuberkulosis Yang Ditemukan Dan Diobati).

➤ **Angka Kesembuhan (*Cure Rate*)**

Sembuh adalah pasien tuberkulosis paru dengan hasil pemeriksaan bakteriologis positif pada awal pengobatan yang hasil pemeriksaan bakteriologis pada akhir pengobatan menjadi negatif dan pada salah satu pemeriksaan sebelumnya. Angka kesembuhan (*cure rate*) adalah jumlah kasus tuberkulosis paru terkonfirmasi yang sembuh dibagi dengan jumlah kasus tuberkulosis paru terkonfirmasi bakteriologis yang diobati dan dilaporkan. Tahun 2022 angka kesembuhan sebesar 60,0 % (120 kasus sembuh dari 200 kasus tuberkulosis paru terkonfirmasi bakteriologis yang ditemukan dan diobati).

➤ **Angka Keberhasilan Pengobatan Tuberkulosis (*Success Rate*)**

Salah satu upaya untuk mengendalikan tuberkulosis yaitu dengan pengobatan. Indikator yang digunakan sebagai evaluasi pengobatan yaitu angka keberhasilan pengobatan (*Success Rate*). Angka keberhasilan pengobatan ini dibentuk dari penjumlahan angka kesembuhan (*Cure Rate*) dan angka pengobatan lengkap (*Complete Rate*).

Angka keberhasilan pengobatan (*Success Rate*) adalah jumlah pasien tuberkulosis semua kasus yang sembuh dan pengobatan lengkap diantara semua kasus tuberkulosis yang diobati dan dilaporkan.

Persentase *Success Rate*/keberhasilan pengobatan Tuberkulosis tercatat pada tahun 2022 sebesar 91,4 % (438 kasus sembuh dari 479 kasus Jumlah Semua Kasus Tuberkulosis Yang Ditemukan Dan Diobati)

## 2. **Pneumonia**

Pneumonia merupakan sebuah penyakit pada paru-paru di mana *pulmonary alveolus* (alveoli) yang bertanggung jawab menyerap oksigen dari atmosfer meradang dan terisi oleh cairan. Radang paru-paru dapat disebabkan oleh beberapa penyebab. Bisa terjadi karena infeksi yang disebabkan oleh bakteri, virus, jamur, atau parasit (*parasite*). Radang paru-paru yang disebabkan oleh bakteri biasanya diakibatkan oleh bakteri *streptococcus* dan *mycoplasma pneumoniae*. Radang paru-paru dapat juga disebabkan oleh zat-zat kimia atau cedera jasmani pada paru-paru atau sebagai akibat dari penyakit lainnya, seperti kanker paru-paru atau berlebihan minum alkohol.

Cakupan penemuan penderita pneumonia pada balita di Kota Mojokerto tahun 2022 sebanyak 89% (398) kasus penemuan penderita pneumonia pada balita dan 447 kasus jumlah perkiraan pneumonia balita

## 3. **HIV/AIDS**

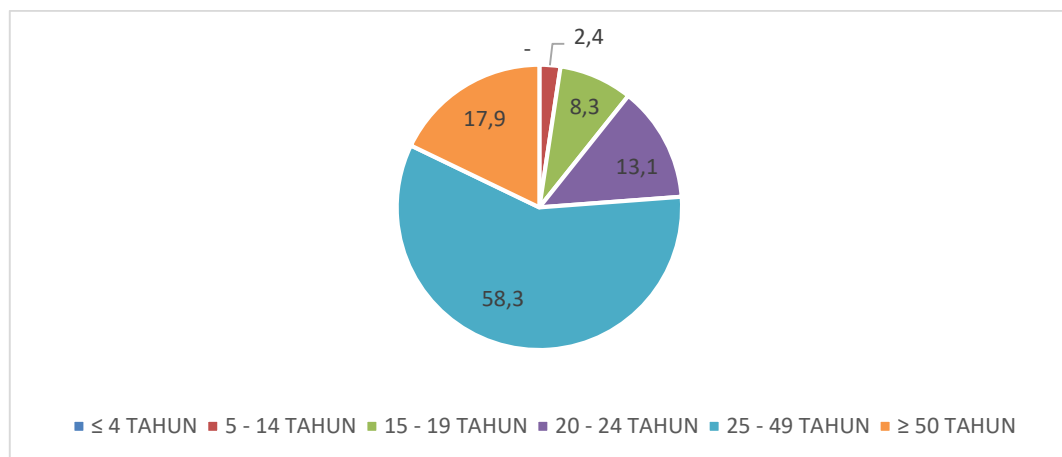
HIV/AIDS merupakan penyakit menular yang disebabkan oleh infeksi *Human Immunodeficiency Virus* (atau disingkat HIV) yaitu virus yang memperlemah kekebalan pada tubuh manusia. Orang yang terkena virus ini akan menjadi rentan terhadap infeksi berbagai macam penyakit lain. Meskipun penanganan yang telah ada dapat memperlambat laju perkembangan virus, namun penyakit ini belum benar-

benar bisa disembuhkan.

Berdasarkan hasil evaluasi program HIV/AIDS menunjukkan bahwa penyakit ini tidak hanya menyerang pada usia produktif tetapi sudah meningkat pada usia non produktif (anak-anak bahkan bayi), hal ini menunjukkan bahwa tren penyebaran penyakit ini sudah berubah sehingga harus mengupayakan program penanggulangan yang lebih tepat agar penderita yang terinfeksi pada usia nonproduktif dapat terjangkau.

#### ➤ **Jumlah Kasus HIV**

Penyumbang jumlah kasus HIV terbesar pada tahun 2022 didominasi pada kelompok umur 25-49 tahun sebesar 49 kasus (58,3%). Kelompok umur tersebut masuk ke dalam kelompok umur produktif yang aktif secara seksual dan termasuk dalam kelompok umur yang menggunakan NAPZA suntik. Berikut gambaran persentase jumlah kasus baru HIV tahun 2022 berdasarkan kelompok usia.



**Gambar 6. 2 Persentase Kasus Baru HIV Berdasarkan Kelompok Umur Di Kota Mojokerto Tahun 2022**

Sumber : Bidang P2P Dinas Kesehatan, Pengendalian Penduduk Dan Keluarga Berencana Kota Mojokerto, 2022

#### ➤ **Kasus AIDS**

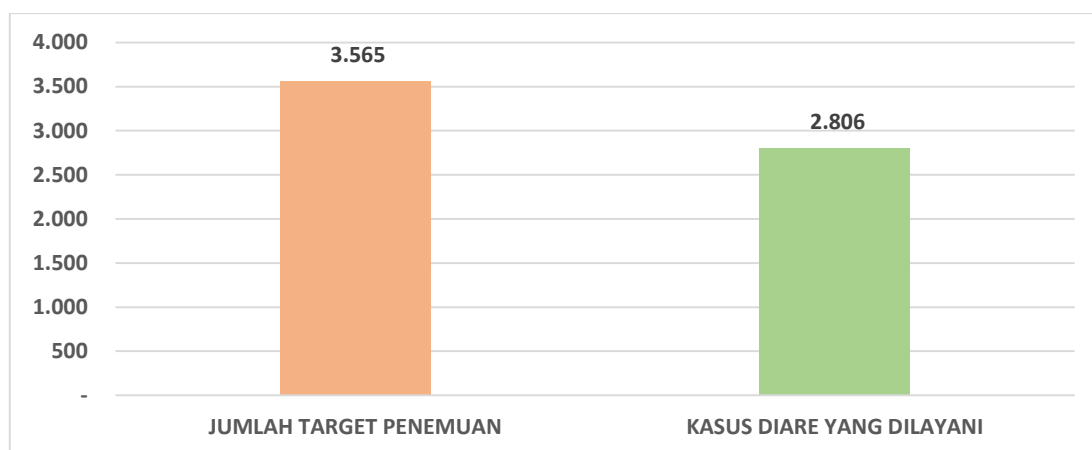
*Acquired Immunodeficiency Syndrome* atau *Acquired Immune Deficiency Syndrome* (disingkat AIDS) adalah sekumpulan gejala dan infeksi yang timbul karena menurunnya sistem kekebalan tubuh manusia akibat infeksi virus HIV (*Human Immunodeficiency Virus*). Tahun 2022 kasus baru AIDS di Kota Mojokerto dilaporkan sebanyak 84 kasus. Sedangkan Persentase ODHIV Baru Mendapat Pengobatan ARV mencapai 100% dari kasus baru AIDS

#### **4. Diare**

Upaya penanggulangan diare dilakukan dengan pemberian oralit dan

penggunaan infus pada penderita, penyuluhan kepada masyarakat agar meningkatkan perilaku hidup bersih dan sehat (PHBS) dalam kehidupan sehari-hari serta melibatkan peran serta kader dalam tatalaksana diare oleh karena dengan penanganan yang tepat dan cepat ditingkat rumah tangga maka diharapkan dapat mencegah terjadinya kasus dehidrasi berat yang dapat mengakibatkan kematian. Tindakan penanganan segera dilaksanakan dengan melibatkan lintas sektor dan lintas program serta dengan meningkatkan kesiagaan melalui kegiatan surveilans kasus diare yang dilaporkan setiap minggu dari laporan puskesmas dan rumah sakit yang ada di wilayah Kota Mojokerto.

Cakupan kasus diare yang ditangani dan ditemukan selama empat tahun dapat dilihat pada gambar berikut.



**Gambar 6. 3 Cakupan Kasus Diare Yang Ditemukan Dan Ditangani Di Kota Mojokerto Tahun 2022**

Sumber : Bidang P2P Dinas Kesehatan, Pengendalian Penduduk Dan Keluarga Berencana Kota Mojokerto, 2022

Pada tahun 2022 sebesar 3565 kasus jumlah target penemuan sebesar 78,7% (2.806 kasus) terlayani. Dan dari 2.806 kasus 100% pasien mendapatkan oralit dan zinc.

## 5. Kusta

Penyakit kusta adalah penyakit menular menahun yang disebabkan oleh *Mycobacterium Leprae* yang ditandai dengan adanya bercak putih atau kemerahan pada kulit yang disertai mati rasa/anestesi, penebalan syaraf tepi juga disertai gangguan fungsi syaraf berupa mati rasa dan kelemahan/kelumpuhan pada otot tangan, kaki dan mata, kulit kering serta pertumbuhan rambut yang terganggu dan adanya kuman *Mycobacterium Leprae* pada pemeriksaan kerokan pada jaringan kulit

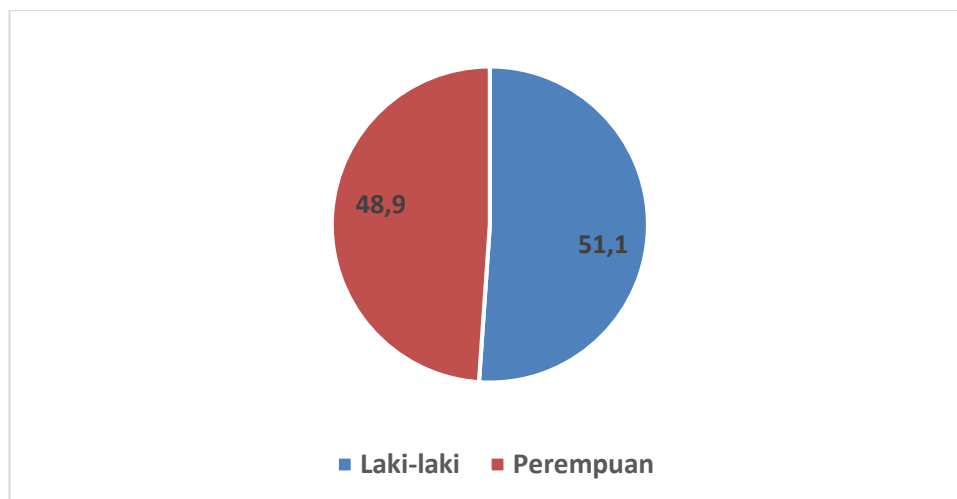
(*silt-skin smears*). Penderita kusta dibagi menjadi dua yaitu Tipe Pausi Basiler (PB) atau disebut juga Kusta Kering dan Multi Basiler (MB) atau Kusta Basah

- **Jumlah Kasus Kusta Terdaftar**

Jumlah kasus kusta terdaftar hingga tahun 2022 adalah sebanyak 5 kasus, sehingga diperoleh angka prevalensi kusta sebesar 0,4 per 10.000 penduduk. Kasus kusta terdaftar terdiri dari kasus kusta terdaftar pada dewasa (Multi Basiler/Kusta Basah) 5 kasus.

## 6. COVID-19

Pandemi COVID-19 yang terjadi di Indonesia merupakan bagian dari pandemi COVID-19 yang terjadi di seluruh dunia dan dikategorikan sebagai bencana non alam sesuai Undang-Undang Nomor 24 Tahun 2007 tentang Penanggulangan Bencana. Pandemi COVID-19 di Kota Mojokerto, pada tahun 2022 terdapat 1.092 kasus terkonfirmasi positif COVID-19, dengan distribusi 1.091 kasus sembuh (99,91%). Dari semua sebaran kasus konfirmasi positif COVID-19 didominasi oleh Laki-Laki. Berikut gambaran persentase kasus konfirmasi positif COVID-19 menurut jenis kelamin.

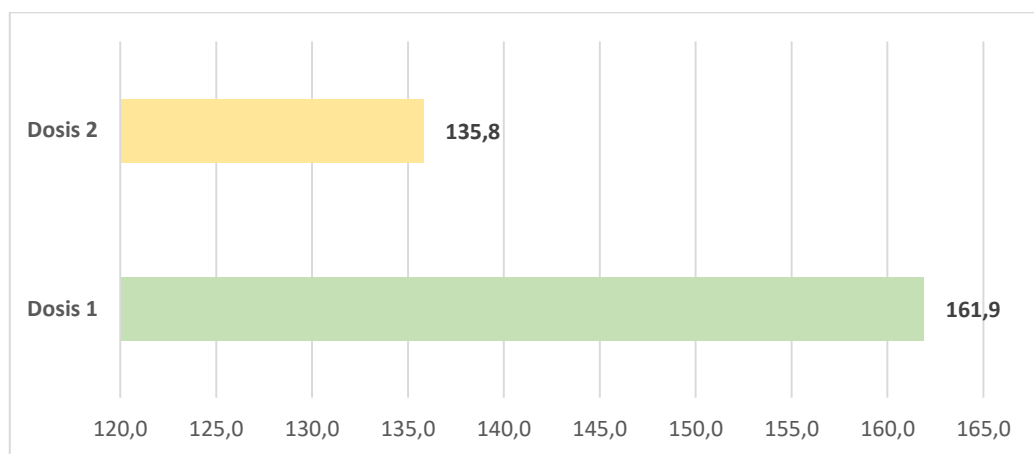


**Gambar 6. 4 Persentase Kasus Covid-19 Berdasarkan Jenis Kelamin Di Kota Mojokerto Tahun 2022**

*Sumber : Bidang P2P Dinas Kesehatan, Pengendalian Penduduk Dan Keluarga Berencana Kota Mojokerto, 2022*

Untuk mengurangi laju penyebaran virus COVID-19, Pemerintah menetapkan sejumlah kebijakan yang bertujuan untuk membatasi mobilitas dan interaksi masyarakat, khususnya di daerah-daerah dengan tingkat penularannya tinggi (zona merah). Sejumlah langkah tegas yang diambil Pemerintah guna membatasi mobilitas

masyarakat agar dapat mengurangi laju penyebaran virus COVID-19 salah satunya dengan Pemberlakuan Pembatasan Kegiatan Masyarakat (PPKM). Selain itu, pemerintah juga memberikan vaksinasi COVID-19 bagi masyarakat. Berikut capaian vaksinasi COVID-19 di Kota Mojokerto hingga tahun 2022.

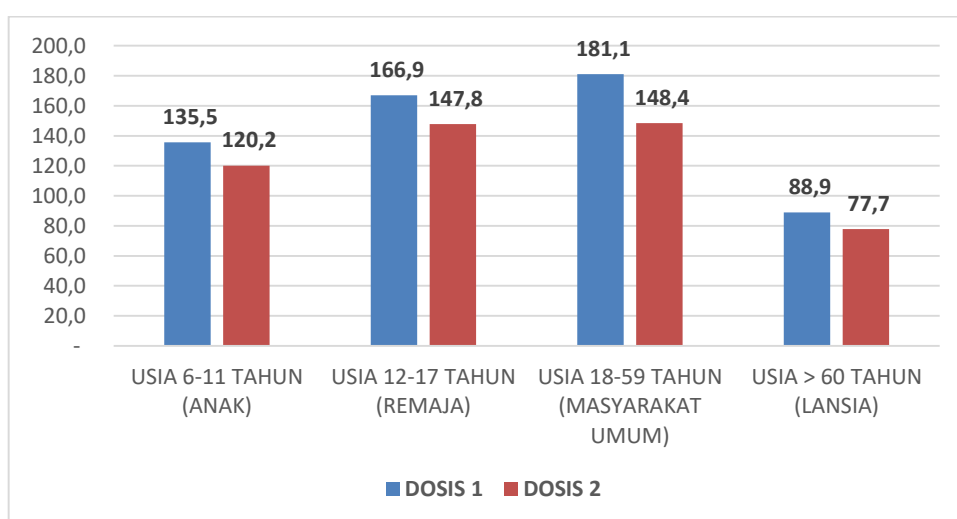


**Gambar 6. 5 Capaian Vaksinasi COVID-19 dosis Pertama dan Kedua Di Kota Mojokerto Tahun 2022**

*Sumber : Bidang P2P Dinas Kesehatan, Pengendalian Penduduk Dan Keluarga Berencana Kota Mojokerto, 2022*

Dari gambar diatas terlihat bahwa capaian vaksinasi dosis pertama lebih tinggi daripada vaksinasi dosis kedua.

Untuk capaian vaksinasi COVID-19 berdasarkan kelompok usia dapat dilihat pada gambar berikut.



**Gambar 6. 6 Capaian Vaksinasi COVID-19 Berdasarkan Kelompok Usia Di Kota Mojokerto Tahun 2022**



Dari gambar 6.12 terlihat bahwa capaian vaksinasi COVID-19 dosis pertama pada kelompok usia 12-17 tahun dan usia 18-59 tahun cukup tinggi. Hal ini terjadi karena upaya yang dilakukan oleh Dinas Kesehatan, Pengendalian Penduduk Dan Keluarga Berencanayaitu berkolaborasi dengan lintas sektor seperti Rumah Sakit, Klinik, Polres dan Polsek dalam pemberian vaksinasi ke sekolah-sekolah yang ada di Kota Mojokerto.

## **B. PENGENDALIAN PENYAKIT YANG DAPAT DICEGAH DENGAN IMUNISASI**

Pengendalian penyakit yang dapat dicegah oleh imunisasi, mempunyai peran menentukan daerah rawan/resiko tinggi. Memantau kemajuan penanggulangan dan memberikan rekomendasi kegiatan penanggulangan dengan strategi pelaksanaan program imunisasi, fokus terhadap eradikasi polio (upaya menghilangkan angka insiden di dunia), eliminasi (upaya menurunkan insiden menjadi 0) campak, surveilans difteri dan tetanus neonatorum.

### **1. Acute Flaccid Paralysis (AFP)**

*Acute Flacid Paralysis* (AFP) adalah kelumpuhan pada anak berusia <15 tahun yang bersifat layuh (*flaccid*) terjadi secara akut/ mendadak (<14 hari) dan bukan disebabkan oleh ruda paksa. Surveilans AFP merupakan kegiatan untuk menjaring anak dengan usia <15 tahun yang lumpuh pada lengan/kaki atau keduanya, kelumpuhan bersifat layu, terjadi mendadak (dari awal sehat menjadi lumpuh dalam waktu 2 minggu) dengan tujuan untuk mendeteksi sirkulasi virus polio liar. Surveilans AFP merupakan indikator sensitivitas deteksi virus polio liar. Surveilans AFP juga penting untuk dokumentasi tidak adanya virus polio liar untuk sertifikasi bebas polio.

Pada tahun 2022 dilaporkan jumlah AFP sebanyak 0 kasus, Dari Jumlah Penduduk <15 Tahun Sebanyak 27.691 Dengan Afp Rate (Non Polio) Per 100.000 Penduduk Usia < 15 Tahun 0.

### **2. Difteri**

Difteri merupakan penyakit menular akut pada tonsil, faring, hidung, dan kadang-kadang pada selaput mukosa dan kulit. Penyakit ini disebabkan oleh bakteri *corynebacterium*, dimana terdapat 3 tipe *corynebacterium diphteria*, yaitu :tipemitis,

*intermedius* dan *gravis*. Penyakit ini sering kali menjadi penyebab kematian pada anak-anak, namun penyakit ini dapat dicegah dengan pemberian imunisasi Diftri, Pertusis dan Tetanus (DPT). Gejala klinis difteri diantaranya demam >38°C disertai *pseudo membran* (selaput tipis) putih keabu-abuan pada tenggorok yang tak mudah lepas dan mudah berdarah di faring, laring dan tonsil, sakit waktu menelan, leher membengkak seperti leher sapi (*bullneck*) dan sesak nafas disertai stridor.

Berikut gambaran kasus difteri dari tahun 2019 sampai dengan tahun 2022 disajikan pada tabel berikut.

Tahun	Jumlah kasus
2019	8
2020	0
2021	2
2022	7

**Tabel 6.7 Gambaran Kasus Difteri Di Kota Mojokerto Tahun 2019-2022**

Sumber : Bidang P2P Dinas Kesehatan, Pengendalian Penduduk Dan Keluarga Berencana Kota Mojokerto Tahun 2022

### 3. Pertusis

Pertusis adalah penyakit yang disebabkan oleh bakteri *Bardetella Pertusis* yang ditandai dengan gejala batuk beruntun dan disertai tarikan nafas hup yang khas serta disertai muntah. Lama batuk bisa sampai 1-3 bulan sehingga sering disebut batuk 100 hari. Serangan batuk lebih sering pada malam hari. Tahun 2022 dilaporkan tidak terjadi kasus pertusis.

### 4. Tetanus Neonatorum

Tetanus adalah penyakit tetanus yang terjadi pada neonatus (0-28 hari) yang disebabkan oleh *Clostridium tetani*, yaitu kuman yang mengeluarkan toksin (racun) dan menyerang sistem saraf pusat. Penyakit ini menginfeksi bayi baru lahir yang salah satunya disebabkan oleh pemotongan tali pusat dengan alat yang tidak steril. Kasus tetanus neonatorum banyak ditemukan di negara berkembang khususnya negara dengan cakupan persalinan oleh tenaga kesehatan yang rendah. Berdasarkan laporan, pada tahun 2022 tidak terjadi kasus tetanus neonatorum.

## **5. Hepatitis B**

Hepatitis B adalah penyakit yang disebabkan oleh peradangan pada sel-sel hati, yang disebabkan oleh virus Hepatitis B. Penyebaran penyakit tersebut bisa melalui suntikan yang tidak aman, dari ibu ke bayi selama proses persalinan dan melalui hubungan seksual. Berdasarkan laporan, pada tahun 2022 tidak terjadi kasus tetanus neonatorum.

## **6. Suspek Campak**

Suspek Campak adalah penyakit yang sangat menular (infeksius) disebabkan oleh virus RNA dari genus Morbillivirus, dari keluarga Paramyxoviridae yang mudah mati karena panas dan cahaya. Gejala klinis campak adalah demam (panas) dan ruam (rash) ditambah dengan batuk/pilek atau mata merah. Tahun 2022 dilaporkan terdapat 3 kasus suspek campak .

## **7. Kejadian Luar Biasa (KLB)**

Kejadian Luar Biasa (KLB) adalah timbulnya atau meningkatnya kejadian kesakitan/kematian yang bermakna secara epidemiologi pada suatu daerah dalam kurun waktu tertentu, dan merupakan keadaan yang dapat menjurus pada terjadinya wabah. KLB di desa/kelurahan yang ditangani <24 jam adalah desa/kelurahan yang mengalami KLB dan ditanggulangi <24 jam oleh kabupaten/kota terhadap Kejadian Luar Biasa (KLB) pada periode/kurun waktu tertentu. Tahun 2022 terdapat 19 kasus KLB di Kelurahan yang ditangani oleh Pemerintah Kota Mojokerto <24 jam.

# **C. PENGENDALIAN PENYAKIT TULAR VEKTOR DAN ZOONOTIK**

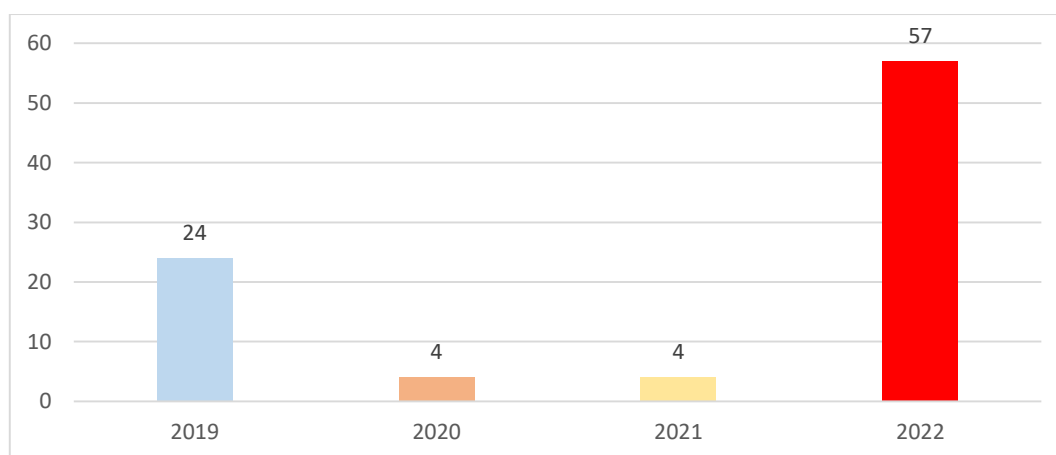
## **1. Demam Berdarah Dengue**

Penyakit Demam Berdarah *Dengue* (DBD) adalah penyakit yang disebabkan oleh virus dengue yang ditularkan melalui gigitan nyamuk *Aedes Aegypti* dan *Aedes Albopictus* yang hidup digenangan air bersih di sekitar rumah. Penyakit DBD ini dapat muncul sepanjang tahun dan dapat menyerang seluruh kelompok umur. Penyakit ini berkaitan dengan kondisi lingkungan dan perilaku masyarakat.

Upaya pemberantasan vektor ini dengan Pemberantasan Sarang Nyamuk (PSN) dan pemeriksaan jentik berkala serta penyuluhan kepada masyarakat tentang perilaku hidup bersih dan sehat (PHBS) dengan kegiatan 1 rumah 1 jumentik dan

jumat bersih. Keberhasilan kegiatan PSN antara lain dapat diukur dengan angka bebas jentik. Surveilans vektor dilakukan melalui kegiatan pemantauan jentik oleh petugas kesehatan maupun kader jumentik. Pengembangan sistem surveilans vektor secara berkala perlu dilakukan terutama dalam kaitannya dengan perubahan iklim dan pola penyebaran kasus.

Gambaran kasus DBD yang ditemukan di Kota Mojokerto dapat dilihat pada gambar berikut ini.



**Gambar 6. 8 Gambaran Kasus DBD Di Kota Mojokerto Tahun 2019-2022**

*Sumber : Bidang P2P Dinas Kesehatan, Pengendalian Penduduk Dan Keluarga Berencana Kota Mojokerto, 2022*

Dari gambar di atas dapat dilihat jumlah kasus DBD cukup fluktuatif. Tahun 2022 ditemukan sebanyak 57 kasus dengan Tidak Ada Kasus Meninggal Dikarenakan DBD. Sehingga diperoleh angka kesakitan/*incidence rate* DBD sebesar 43,2/100.000 penduduk dan angka kematian/*case fatality rate* DBD sebesar 0%.

#### **D. PENGENDALIAN PENYAKIT TIDAK MENULAR**

Penyakit Tidak Menular (PTM) adalah penyakit non infeksi yang penyebabnya bukan mikroorganisme tetapi terjadi karena pola hidup yang kurang sehat, seperti merokok, penyakit bawaan, cacat fisik, penuaan, usia, dan gangguan kejiwaan. Penyakit Tidak Menular ini juga menjadi salah satu penyebab kematian terbesar di Indonesia. Hal ini akan menjadi tantangan yang harus dihadapi dalam pembangunan bidang kesehatan di Indonesia khususnya di Kota Mojokerto.

## 1. Hipertensi

Hipertensi adalah kondisi medis kronis dengan tekanan darah di arteri meningkat. Peningkatan ini menyebabkan jantung harus bekerja lebih keras dari biasanya untuk mengedarkan darah melalui pembuluh darah.

Dalam Peraturan Menteri Kesehatan Nomor 04 Tahun 2019, Hipertensi merupakan salah satu indikator Standar Pelayanan Minimal (SPM) bidang kesehatan. Pelayanan kesehatan penderita hipertensi sesuai standar meliputi pengukuran tekanan darah dan edukasi hipertensi.

Berdasarkan hasil pengukuran tekanan darah pasien di usia  $\geq 15$  tahun pada tahun 2022 pasien hipertensi yang mendapatkan pelayanan sesuai standar sebesar 33.244 orang dari 37.468 orang estimasi penderita hipertensi berusia  $\geq 15$  tahun (88,7%).

## 2. Diabetes Melitus

Diabetes melitus (DM) didefinisikan sebagai suatu penyakit atau gangguan metabolisme kronis dengan multi etiologi yang ditandai dengan tingginya kadar gula darah disertai dengan gangguan metabolisme karbohidrat, lipid, dan protein sebagai akibat insufisiensi fungsi insulin. Insufisiensi fungsi insulin dapat disebabkan oleh gangguan atau defisiensi produksi insulin oleh sel-sel beta Langerhans kelenjar pankreas, atau disebabkan oleh kurang responsifnya sel-sel tubuh terhadap insulin (WHO, 1999).

Diabetes mellitus merupakan indikator ke-sembilan dalam SPM bidang kesehatan. Pelayanan kesehatan penderita diabetes mellitus adalah Setiap penderita diabetes mellitus mendapatkan pelayanan kesehatan sesuai standar. Pemerintah Kabupaten/Kota mempunyai kewajiban untuk memberikan pelayanan kesehatan sesuai standar kepada seluruh penderita Diabetes Melitus (DM) usia 15 tahun ke atas sebagai upaya pencegahan sekunder di wilayah kerjanya dalam kurun waktu satu tahun. Pelayanan penderita DM sesuai standar meliputi pengukuran gula darah, edukasi dan terapi farmakologi. Tahun 2022 seluruh penderita DM mendapatkan pelayanan kesehatan sesuai standar yaitu sebanyak 7.269 (142,5%).

### **3. Deteksi Dini Kanker Leher Rahim dan Payudara**

Kanker Leher Rahim atau disebut juga dengan kanker serviks adalah sejenis kanker yang 99,7 % disebabkan oleh *Human Papiloma Virus* (HPV) onkogenik, yang menyerang leher rahim. Di Indonesia hanya 5 % yang melakukan penapisan kanker leher rahim, sehingga 76,6 % pasien ketika sudah memasuki stadium lanjut (IIIB ke atas) baru melakukan penapisan. Penapisan dapat dilakukan dengan melakukan test *Pap Smear* dan juga Inspeksi Visual Asam Asetat (IVA).

Kanker payudara adalah kanker pada jaringan payudara. Kanker ini umumnya diderita oleh perempuan, akan tetapi kaum laki-laki juga dapat terserang kanker payudara walaupun kemungkinannya lebih kecil.

Tahun 2022, pemeriksaan Deteksi Dini Kanker Leher Rahim Dengan Metode Iva Dan Kanker Payudara Dengan Pemeriksaan Klinis (Sadanis) telah dilakukan di 6 puskesmas pada wanitakelompok umur 30-50 tahun sebanyak 8.471 orang peserta. Dari pemeriksaan tersebut dilaporkan 21 kasus IVA Positif, 1 kasus curiga kanker leher rahim, 1 IVA Positif dan curiga kanker leher rahim, 2 kasus tumor/benjolan dan 4 kasus curiga kanker payudara.

### **4. Orang dengan Gangguan Jiwa (OGDJ) Berat**

Orang Dengan Gangguan Jiwa (ODGJ) adalah orang yang mengalami gangguan dalam pikiran, perilaku, dan perasaan yang termanifestasi dalam bentuk sekumpulan gejala dan atau perubahan perilaku yang bermakna, serta dapat menimbulkan penderitaan dan hambatan dalam menjalankan fungsi sebagai manusia.

Jumlah orang dengan OGDJ berat yang mendapatkan pelayanan kesehatan jiwa sesuai standar di Kota Mojokerto tahun 2022 sebesar 395 jiwa (102,6 %).

## BAB VII

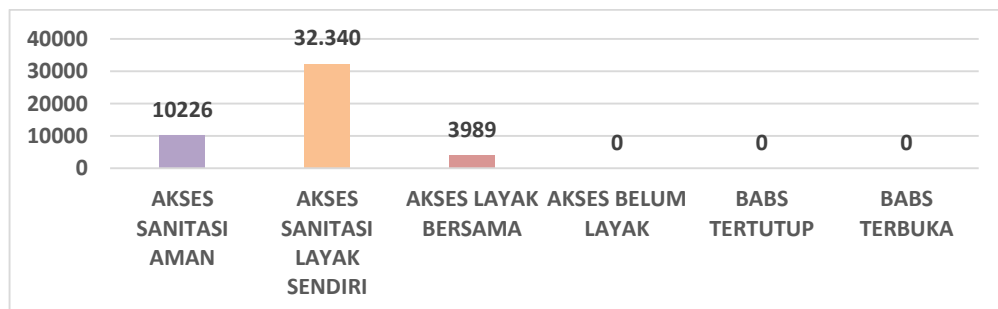
### KESEHATAN LINGKUNGAN

Derajat kesehatan menurut teori Henrik L. Blum dipengaruhi oleh empat faktor utama yaitu: 1) lingkungan (environment), 2) keturunan (heredity), 3) pelayanan kesehatan (health care services), dan 4) perilaku (lifestyles/ behavior). Perilaku merupakan salah satu faktor yang menjadi fokus utama dalam peningkatan derajat kesehatan masyarakat.

#### A. AKSES TERHADAP SANITASI YANG LAYAK

Kepala keluarga dengan akses terhadap fasilitas sanitasi yang layak adalah kepala keluarga yang memiliki akses sanitasi layak bersama, akses sanitasi layak sendiri, dan akses sanitasi aman. Akses sanitasi layak bersama adalah pengguna fasilitas sanitasi bersama rumah tangga lain tertentu yang menggunakan kloset leher angsa dengan tangki septik yang belum pernah disedot (perkotaan) atau menggunakan kloset leher angsa dengan lubang tanah/cubluk (perdesaan). Akses sanitasi layak sendiri adalah pengguna fasilitas sanitasi rumah tangga milik sendiri, menggunakan kloset leher angsa dengan tangki septik yang belum pernah disedot (perkotaan) atau menggunakan leher angsa dengan lubang tanah/cubluk (perdesaan). Dan akses sanitasi aman adalah pengguna fasilitas sanitasi rumah tangga milik sendiri, menggunakan kloset leher angsa yang memiliki tangki septik dan disedot setidaknya sekali dalam 3-5 tahun terakhir atau terhubung ke Sistem Pengolahan Air Limbah (SPAL).

Tahun 2022 Cakupan keluarga dengan akses terhadap fasilitas sanitasi yang layak/jamban sehat di Kota Mojokerto adalah sebesar 100% (46.555 keluarga). Dengan rincian Akses Sanitasi Layak Sendiri sebanyak 32.340 keluarga dan Akses Layak Bersama 3989 keluarga. Berikut gambaran cakupan Fasilitas Sanitasi Yang Aman (Jamban Sehat) Tahun 2022.



**Gambar 7. 1 Cakupan Fasilitas Sanitasi Yang Aman (Jamban Sehat) Di Kota Mojokerto Tahun 2022**

## **B. SANITASI TOTAL BERBASIS MASYARAKAT (STBM)**

Penyelenggaraan STBM bertujuan untuk mewujudkan perilaku yang higienis dan saniter secara mandiri dalam rangka meningkatkan derajat kesehatan masyarakat yang setinggi-tingginya. Dalam pelaksanaan STBM berpedoman pada lima pilar yaitu:

### 1. Stop Buang Air Besar Sembarangan (BABS)

Yaitu kondisi ketika setiap KK dalam desa/kelurahan tidak lagi melakukan perilaku buang air besar sembarangan yang berpotensi menyebarkan penyakit

### 2. Cuci tangan pakai sabun (CTPS)

Yaitu kondisi ketika setiap KK dalam desa/kelurahan memiliki sarana CTPS dengan air mengalir dan sabun, dapat mempraktikkan dan mengetahui waktu kritis CTPS serta mengetahui waktu kritis CTPS

### 3. Pengelolaan air minum dan makanan rumah tangga (PAMMRT)

Yaitu kondisi ketika setiap KK dalam desa/kelurahan melakukan pengolahan air minum, penyimpanan air minum, penyimpanan peralatan pengolahan pangan dengan aman dan menjaga kebersihannya, dan penyajian makanan dan minuman dengan baik dan benar

### 4. Pengamanan sampah rumah tangga (PSRT)

Yaitu kondisi ketika setiap KK dalam desa/kelurahan sudah tidak ada sampah berserakan di lingkungan sekitar rumah, memiliki tempat sampah yang tertutup, kuat dan mudah dibersihkan, melakukan perlakuan yang aman (tidak dibakar) untuk sampah rumah tangga dan telah melakukan pemilahan sampah rumah tangga

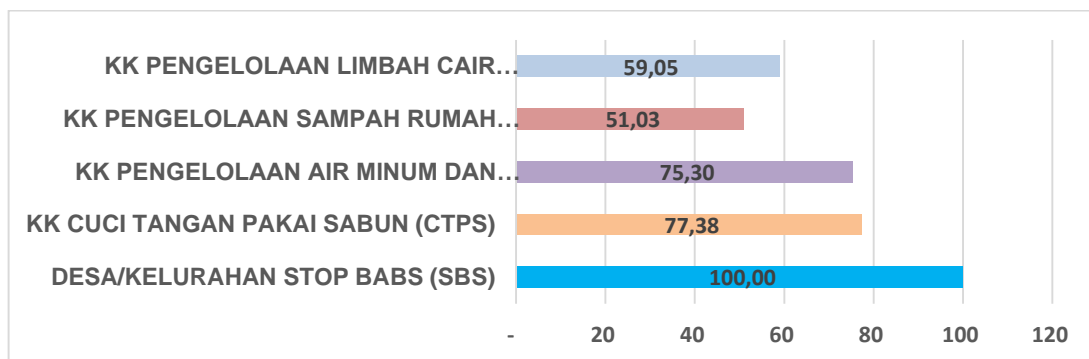
### 5. Pengamanan limbah cair rumah tangga (PCLRT)

Yaitu kondisi ketika setiap KK dalam desa/kelurahan sudah tidak ada genangan air di sekitar rumah, memiliki saluran pembuangan limbah cair rumah tangga yang kedap dan tertutup, dan terhubung dengan sumur resapan dan atau sistem pengolahan limbah

Kelurahan Stop Buang Air Besar Sembarangan (Stop BABS) pada tahun 2022 adalah kelurahan yang penduduknya 100% mengakses jamban sehat. Pada tahun 2022 jumlah KK Cuci tangan pakai sabun (CTPS) sebanyak 36.025 (77,38%), KK Pengelolaan Air



Minum Dan Makanan Rumah Tangga (PAMMRT) 35.055 (75,30%), KK Pengelolaan Sampah Rumah Tangga (PSRT) 23.756 (51,03%), KK Pengelolaan Limbah Cair Rumah Tangga (PLCRT) 27.492 ( 59,05%). Berikut gambaran cakupan Sanitasi Total Berbasis Masyarakat Dan Rumah Sehat Tahun 2022.



**Gambar 7. 2 Cakupan Sanitasi Total Berbasis Masyarakat Dan Rumah Sehat Di Kota Mojokerto Tahun 2022**

*Sumber: Bidang Kesmas Dinas Kesehatan, Pengendalian Penduduk Dan Keluarga Berencana Kota Mojokerto, 2022*

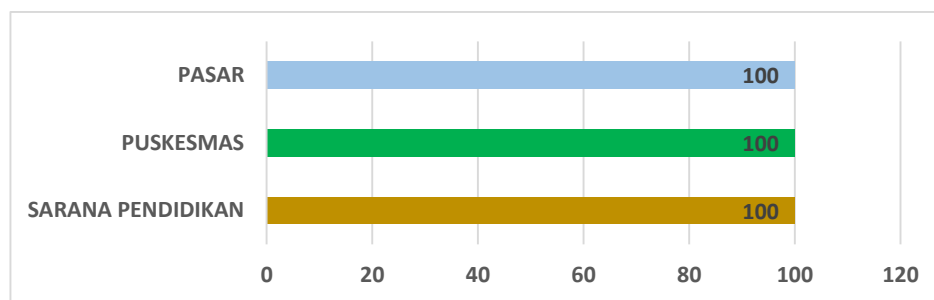
### C. TEMPAT DAN FASILITAS UMUM DILAKUKAN PENGAWASAN

Tempat dan Fasilitas Umum yang dilakukan Pengawasan sesuai standard (Inspeksi Kesehatan Lingkungan/IKL) pada dokumen profil kesehatan ini meliputi sekolah, puskesmas, dan pasar.

- a) Sekolah yang dimaksud adalah sekolah SD/MI dan SMP/MTs yang terdaftar di Kemendikbud/Dinas Pendidikan dan Kebudayaan dan Kantor Kementerian Agama Kabupaten/Kota.
- b) Puskesmas yang dimaksud adalah puskesmas yang terdaftar (terregistrasi) di Kementerian Kesehatan RI.
- c) Pasar yang dimaksud adalah pasar rakyat yang terdaftar di Kementerian Perdagangan/Dinas perdagangan Kabupaten/kota. Pasar Rakyat adalah tempat usaha yang ditata, dibangun dan dikelola, oleh pemerintah, pemerintah daerah, swasta, badan usaha milik negara, dan atau badan usaha milik daerah dapat berupa toko/kios, los, dan tenda yang dimiliki/dikelola oleh pedagang kecil dan menengah, swadaya masyarakat, atau koperasi serta UMKM dengan proses jual beli barang melalui tawar menawar. Ketentuan mengenai pasar rakyat diatur

Sebagai upaya mengurangi resiko tempat dan fasilitas umum menjadi tempat penularan/sumber penyakit, maka dilakukan pengawasan terhadap TFU tersebut.

Sebanyak 106 (100%) TFU telah dilakukan pengawasan sesuai standar IKL dari 106 TFU terdaftar di tahun 2022. Berikut gambaran cakupan TFU telah dilakukan pengawasan sesuai standar IKL Tahun 2022



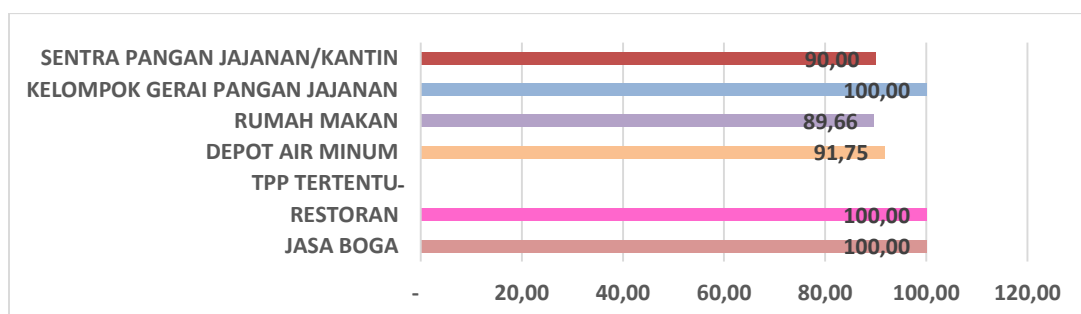
**Gambar 7. 3 Cakupan TFU telah dilakukan pengawasan sesuai standar IKL Di Kota Mojokerto Tahun 2022**

*Sumber: Bidang Kesmas Dinas Kesehatan, Pengendalian Penduduk Dan Keluarga Berencana Kota Mojokerto, 2022*

#### D. TEMPAT PENGELOLAAN PANGAN MEMENUHI SYARAT KESEHATAN

Pelaksanaan kegiatan higiene sanitasi pangan merupakan salah satu aspek dalam menjaga keamanan pangan yang harus dilaksanakan secara terstruktur dan terukur dengan kegiatan, sasaran dan ukuran kinerja yang jelas, salah satunya dengan mewujudkan Tempat Pengelolaan Pangan (TPP) yang memenuhi syarat kesehatan.

Di tahun 2022 jumlah TPP yang memenuhi syarat kesehatan di Kota Mojokerto sebanyak 208 unit (91,63%) dari 227 unit TPP terdaftar. Sedangkan TPP yang memenuhi syarat kesehatan menurut jenisnya adalah Jasa Boga 12 (100%), Restoran 6 (100%), Depot Air Minum 89 (91,75%), Rumah Makan 26 (89,66%), Kelompok Gerai Pangan Jajanan 3 (100%) dan Sentra Pangan Jajanan/Kantin 72 (72 90%) berikut adalah gambaran Tempat Pengelolaan Pangan (Tpp) Yang Memenuhi Syarat Kesehatan menurut jenisnya.



**Gambar 7. 6 Cakupan Tempat Pengelolaan Pangan Yang Memenuhi Syarat Kesehatan Menurut Jenis Di Kota Mojokerto Tahun 2022**

*Sumber: Bidang Kesmas Dinas Kesehatan, Pengendalian Penduduk Dan Keluarga Berencana Kota Mojokerto, 2022*

## **BAB VIII**

### **PENUTUP**

Data dan informasi merupakan sumber daya strategis bagi organisasi maupun individu dalam menjalankan sistem manajemen, mulai dari proses perencanaan sampai dengan proses pengambilan keputusan. Hal ini berlaku juga dalam proses pembangunan di bidang kesehatan. Data dan informasi dapat dipergunakan sebagai masukan, terutama bagi pembuat kebijakan untuk melakukan perencanaan yang lebih tepat sasaran sehingga pencapaian pembangunan kesehatan di tahun-tahun mendatang dapat lebih baik dari pencapaiannya saat ini. Hal inilah yang membuat Profil Kesehatan, sebagai salah satu produk dari Sistem Informasi Kesehatan (SIK) memegang peranan penting bagi semua pihak yang terlibat dalam pembangunan.

Namun sangat disadari bahwa untuk memperoleh data dan informasi kesehatan yang 100% valid dan akurat sangatlah sulit. Hal ini berimplikasi pada kualitas data dan informasi yang disajikan dalam buku Profil ini yang belum mampu memenuhi harapan. Akan tetapi dari seluruh pemaparan dalam profil kesehatan ini, diharapkan dapat memberikan gambaran akan situasi dan kondisi Pembangunan Kesehatan di Kota Mojokerto selama tahun 2022.

Di waktu yang akan datang diperlukan adanya inovasi dalam mekanisme penyusunan, mulai dari proses pengumpulan data, proses validasi data serta proses analisa data, agar kebutuhan akan data dan informasi dapat terpenuhi sesuai dengan harapan dan membawa manfaat bagi pembangunan kesehatan di Kota Mojokerto secara khusus dan di Indonesia pada umumnya.

## LAMPIRAN

**RESUME PROFIL KESEHATAN  
KOTA MOJOKERTO TAHUN 2022**

NO	INDIKATOR	ANGKANI LAI			No. Lampiran
		L	P	L + P	
	<b>I GAMBARAN UMUM</b>				
1	Luas Wilayah			20 Km <sup>2</sup>	<a href="#">Tabel 1</a>
2	Jumlah Desa/Kelurahan			18 Desa/Kelurahan	<a href="#">Tabel 1</a>
3	Jumlah Penduduk	64.918	67.127	132.045 Jiwa	<a href="#">Tabel 2</a>
4	Rata-rata jiwa/rumah tangga			2,8 Jiwa	<a href="#">Tabel 1</a>
5	Kepadatan Penduduk /Km <sup>2</sup>			6536,9 Jiwa/Km <sup>2</sup>	<a href="#">Tabel 1</a>
6	Rasio Beban Tanggungan			41,2 per 100 penduduk produktif	<a href="#">Tabel 2</a>
7	Rasio Jenis Kelamin			96,7	<a href="#">Tabel 2</a>
8	Penduduk 15 tahun ke atas melek huruf	100,4	97,7	99,0 %	<a href="#">Tabel 3</a>
9	Penduduk 15 tahun yang memiliki ijazah tertinggi				
	a. SMP/ MTs	21,5	20,8	21,1 %	<a href="#">Tabel 3</a>
	b. SMA/ MA	43,3	42,7	42,9 %	<a href="#">Tabel 3</a>
	c. Sekolah menengah kejuruan	2,3	3,3	2,8 %	<a href="#">Tabel 3</a>
	d. Diploma I/Diploma II	0,1	0,1	0,1 %	<a href="#">Tabel 3</a>
	e. Akademi/Diploma III	2,8	3,0	2,9 %	<a href="#">Tabel 3</a>
	f. S1/Diploma IV	13,7	12,8	13,2 %	<a href="#">Tabel 3</a>
	g. S2/S3 (Master/Doktor)	0,6	0,9	0,7 %	<a href="#">Tabel 3</a>
	<b>II SARANA KESEHATAN</b>				
	<b>II.1 Sarana Kesehatan</b>				
10	Jumlah Rumah Sakit Umum			6 RS	<a href="#">Tabel 4</a>
11	Jumlah Rumah Sakit Khusus			0 RS	<a href="#">Tabel 4</a>
12	Jumlah Puskesmas Rawat Inap			1 Puskesmas	<a href="#">Tabel 4</a>
13	Jumlah Puskesmas non-Rawat Inap			5 Puskesmas	<a href="#">Tabel 4</a>
14	Jumlah Puskesmas Keliling			2 Puskesmas keliling	<a href="#">Tabel 4</a>
15	Jumlah Puskesmas pembantu			11 Pustu	<a href="#">Tabel 4</a>
16	Jumlah Apotek			35 Apotek	<a href="#">Tabel 4</a>
17	Jumlah Klinik Pratama			12 Klinik Pratama	<a href="#">Tabel 4</a>
18	Jumlah Klinik Utama			4 Klinik Utama	<a href="#">Tabel 4</a>
17	RS dengan kemampuan pelayanan gadar level 1			100,0 %	<a href="#">Tabel 6</a>
	<b>II.2 Akses dan Mutu Pelayanan Kesehatan</b>				
18	Cakupan Kunjungan Rawat Jalan	515,5	813,1	666,8 %	<a href="#">Tabel 5</a>
19	Cakupan Kunjungan Rawat Inap	35,5	54,9	45,3 %	<a href="#">Tabel 5</a>
20	Angka kematian kasar/ <i>Gross Death Rate</i> (GDR) di RS	21,3	23,7	22,7 per 1.000 pasien keluar	<a href="#">Tabel 7</a>
21	Angka kematian murni/ <i>Nett Death Rate</i> (NDR) di RS	10,6	9,6	10,0 per 1.000 pasien keluar	<a href="#">Tabel 7</a>
22	<i>Bed Occupation Rate</i> (BOR) di RS			59,7 %	<a href="#">Tabel 8</a>
23	<i>Bed Turn Over</i> (BTO) di RS			70,6 Kali	<a href="#">Tabel 8</a>
24	<i>Turn of Interval</i> (TOI) di RS			2,1 Hari	<a href="#">Tabel 8</a>
25	<i>Average Length of Stay</i> (ALOS) di RS			3,1 Hari	<a href="#">Tabel 8</a>
26	Puskesmas dengan ketersediaan obat vaksin & essensial			1,0 %	<a href="#">Tabel 9</a>
27	Persentase Ketersediaan Obat Essensial			35,0 %	<a href="#">Tabel 10</a>
28	Persentase puskesmas dengan ketersediaan vaksin IDL			1,0 %	<a href="#">Tabel 11</a>

<b>II.3 Upaya Kesehatan Bersumberdaya Masyarakat (UKBM)</b>				
27 Jumlah Posyandu			171 Posyandu	<a href="#">Tabel 12</a>
28 Posyandu Aktif			99,4 %	<a href="#">Tabel 12</a>
29 Rasio posyandu per 100 balita			1,7 per 100 balita	<a href="#">Tabel 12</a>
30 Posbindu PTM			18 Posbindu PTM	<a href="#">Tabel 12</a>
<b>III SUMBER DAYA MANUSIA KESEHATAN</b>				
31 Jumlah Dokter Spesialis	117	136	166 Orang	<a href="#">Tabel 13</a>
32 Jumlah Dokter Umum	80	138	218 Orang	<a href="#">Tabel 13</a>
33 Rasio Dokter (spesialis+umum)			291 per 100.000 penduduk	<a href="#">Tabel 13</a>
34 Jumlah Dokter Gigi + Dokter Gigi Spesialis	16	36	52 Orang	<a href="#">Tabel 13</a>
35 Rasio Dokter Gigi (termasuk Dokter Gigi Spesialis)			39 per 100.000 penduduk	<a href="#">Tabel 13</a>
36 Jumlah Bidan		230	Orang	<a href="#">Tabel 14</a>
37 Rasio Bidan per 100.000 penduduk		174	per 100.000 penduduk	<a href="#">Tabel 14</a>
38 Jumlah Perawat	275	661	124 Orang	<a href="#">Tabel 14</a>
39 Rasio Perawat per 100.000 penduduk			94 per 100.000 penduduk	<a href="#">Tabel 14</a>
40 Jumlah Tenaga Kesehatan Masyarakat	1	17	18 Orang	<a href="#">Tabel 15</a>
41 Jumlah Tenaga Kesehatan Lingkungan	1	20	21 Orang	<a href="#">Tabel 15</a>
42 Jumlah Tenaga Gizi	1	35	36 Orang	<a href="#">Tabel 15</a>
43 Jumlah Ahli Teknologi Laboratorium Medik	16	69	85 Orang	<a href="#">Tabel 16</a>
44 Jumlah Tenaga Teknik Biomedika Lainnya	23	25	48 Orang	<a href="#">Tabel 16</a>
45 Jumlah Tenaga Keterampilan Fisik	10	24	34 Orang	<a href="#">Tabel 16</a>
46 Jumlah Tenaga Keteknisian Medis	13	44	57 Orang	<a href="#">Tabel 16</a>
47 Jumlah Tenaga Teknis Kefarmasian	19	83	102 Orang	<a href="#">Tabel 17</a>
48 Jumlah Tenaga Apoteker	7	38	45 Orang	<a href="#">Tabel 17</a>
49 Jumlah Tenaga Kefarmasian	26	121	147 Orang	<a href="#">Tabel 17</a>
<b>IV PEMBIAYAAN KESEHATAN</b>				
50 Peserta Jaminan Pemeliharaan Kesehatan			1,1 %	<a href="#">Tabel 19</a>
51 Total anggaran kesehatan			Rp308.201.006.097 Rp	<a href="#">Tabel 20</a>
52 APBD kesehatan terhadap APBD kab/kota			24,9 %	<a href="#">Tabel 20</a>
53 Anggaran kesehatan perkapita			Rp235.601.589.696 Rp	<a href="#">Tabel 20</a>

<b>V KESEHATAN KELUARGA</b>					
<b>V.1 Kesehatan Ibu</b>					
54	Jumlah Lahir Hidup	1.056	913	1.969	Orang
55	Angka Lahir Mati (dilaporkan)	7,5	5,4	6,6	per 1.000 Kelahiran Hidup
56	Jumlah Kematian Ibu		1		Ibu
57	Angka Kematian Ibu (dilaporkan)		51		per 100.000 Kelahiran Hidup
58	Kunjungan Ibu Hamil (K1)		98,7		%
59	Kunjungan Ibu Hamil (K4)		92,1		%
60	Kunjungan Ibu Hamil (K6)		84,7		%
61	Persalinan di Fasyankes		96,5		%
62	Pelayanan Ibu Nifas KF Lengkap		89,5		%
63	Ibu Nifas Mendapat Vitamin A		182,1		%
64	Ibu hamil dengan imunisasi Td2+		100,6		%
65	Ibu Hamil Mendapat Tablet Tambah Darah 90		54,6		%
66	Ibu Hamil Mengonsumsi Tablet Tambah Darah 90		54,6		%
67	Bumil dengan Komplikasi Kebidanan yang Ditangani		541,4		%
68	Peserta KB Aktif Modern			73,9	%
69	Peserta KB Pasca Persalinan			10,5	%
<b>V.2 Kesehatan Anak</b>					
70	Jumlah Kematian Neonatal	3	2	5	neonatal
71	Angka Kematian Neonatal (dilaporkan)	2,8	2,2	2,5	per 1.000 Kelahiran Hidup
72	Jumlah Bayi Mati	3	4	7	bayi
73	Angka Kematian Bayi (dilaporkan)	2,8	4,4	3,6	per 1.000 Kelahiran Hidup
74	Jumlah Balita Mati	4	5	9	Balita
75	Angka Kematian Balita (dilaporkan)	3,8	5,5	4,6	per 1.000 Kelahiran Hidup
76	Bayi baru lahir ditimbang	100,0	100,0	100,0	%
77	Berat Badan Bayi Lahir Rendah (BBLR)	3,0	4,1	3,5	%
78	Kunjungan Neonatus 1 (KN 1)	99,5	99,1	99,3	%
79	Kunjungan Neonatus 3 kali (KN Lengkap)	97,3	97,9	97,6	%
80	Bayi yang diberi ASI Eksklusif			61,7	%
81	Pelayanan kesehatan bayi	97,7	93,6	95,6	%
82	Desa/Kelurahan UCI			83,3	%
83	Cakupan Imunisasi Campak/Rubela pada Bayi	101,4	96,7	99,0	%
84	Imunisasi dasar lengkap pada bayi	100,5	94,7	97,5	%
85	Bayi Mendapat Vitamin A			99,3	%

[Tabel 21](#)

[Tabel 21](#)

[Tabel 22](#)

[Tabel 22](#)

[Tabel 24](#)

[Tabel 24](#)

[Tabel 24](#)

[Tabel 24](#)

[Tabel 24](#)

[Tabel 24](#)

[Tabel 25](#)

[Tabel 28](#)

[Tabel 28](#)

[Tabel 32](#)

[Tabel 29](#)

[Tabel 31](#)

[Tabel 34](#)

[Tabel 34](#)

[Tabel 34](#)

[Tabel 34](#)

[Tabel 34](#)

[Tabel 34](#)

[Tabel 37](#)

[Tabel 37](#)

[Tabel 38](#)

[Tabel 38](#)

[Tabel 39](#)

[Tabel 40](#)

[Tabel 41](#)

[Tabel 43](#)

[Tabel 43](#)

[Tabel 45](#)

86	Anak Balita Mendapat Vitamin A			99,7	%	<a href="#">Tabel 45</a>
87	Balita Mendapatkan Vitamin A			99,3	%	<a href="#">Tabel 45</a>
88	Balita Memiliki Buku KIA			111,9	%	<a href="#">Tabel 46</a>
89	Balita Dipantau Pertumbuhan dan Perkembangan			88,4	%	<a href="#">Tabel 46</a>
90	Balita ditimbang (D/S)	84,0	80,6	82,3	%	<a href="#">Tabel 47</a>
91	Balita Berat Badan Kurang (BB/U)			6,1	%	<a href="#">Tabel 48</a>
92	Balita pendek (TB/U)			3,3	%	<a href="#">Tabel 48</a>
93	Balita Gizi Kurang (BB/TB)			4,0	%	<a href="#">Tabel 48</a>
94	Balita Gizi Buruk (BB/TB)			0,1	%	<a href="#">Tabel 48</a>
95	Cakupan Penjaringan Kesehatan Siswa Kelas 1 SD/MI			99,1	%	<a href="#">Tabel 49</a>
96	Cakupan Penjaringan Kesehatan Siswa Kelas 7 SMP/MTs			100,0	%	<a href="#">Tabel 49</a>
97	Cakupan Penjaringan Kesehatan Siswa Kelas 10 SMA/MA			85,6	%	<a href="#">Tabel 49</a>
98	Pelayanan kesehatan pada usia pendidikan dasar			100,0	%	<a href="#">Tabel 49</a>
<b>V.3 Kesehatan Usia Produktif dan Usia Lanjut</b>						
99	Pelayanan Kesehatan Usia Produktif	84,4	108,4	96,5	%	<a href="#">Tabel 52</a>
100	Catin Mendapatkan Layanan Kesehatan	98,4	98,4	98,4	%	<a href="#">Tabel 53</a>
101	Pelayanan Kesehatan Usila (60+ tahun)	97,8	100,0	99,0	%	<a href="#">Tabel 54</a>
<b>VI PENGENDALIAN PENYAKIT</b>						
<b>VI.1 Pengendalian Penyakit Menular Langsung</b>						
102	Persentase orang terduga TBC mendapatkan pelayanan kesehatan			100,00	%	<a href="#">Tabel 56</a>
103	CNR seluruh kasus TBC			328,7	per 100.000 penduduk	<a href="#">Tabel 56</a>
104	<i>Treatment Coverage</i> TBC			122,64	%	<a href="#">Tabel 56</a>
105	Cakupan penemuan kasus TBC anak			328,70	%	<a href="#">Tabel 56</a>
106	Angka kesembuhan BTA+	61,3	58,0	60,0	%	<a href="#">Tabel 57</a>
107	Angka pengobatan lengkap semua kasus TBC	64,5	69,0	91,4	%	<a href="#">Tabel 57</a>
108	Angka keberhasilan pengobatan ( <i>Success Rate</i> ) semua kasus TBC	90,9	92,1	91,4	%	<a href="#">Tabel 57</a>
109	Jumlah kematian selama pengobatan tuberkulosis			5,2	%	<a href="#">Tabel 57</a>
110	Penemuan penderita pneumonia pada balita			89,0	%	<a href="#">Tabel 58</a>
111	Puskesmas yang melakukan tatalaksana standar pneumonia min 60%			1,0	%	<a href="#">Tabel 58</a>
112	Jumlah Kasus HIV	51	33	84	Kasus	<a href="#">Tabel 59</a>
113	Persentase ODHIV Baru Mendapat Pengobatan ARV			100	%	<a href="#">Tabel 60</a>
114	Persentase Penderita Diare pada Semua Umur Dilayani			78,7	%	<a href="#">Tabel 61</a>
115	Persentase Penderita Diare pada Balita Dilayani			78,7	%	<a href="#">Tabel 61</a>
116	Persentase Ibu hamil diperiksa Hepatitis			66,2	%	<a href="#">Tabel 62</a>
117	Persentase Ibu hamil diperiksa Reaktif Hepatitis			1,6	%	<a href="#">Tabel 62</a>
118	Persentase Bayi dari Bumil Reaktif Hepatitis Diperiksa			100,0	%	<a href="#">Tabel 63</a>
119	Jumlah Kasus Baru Kusta (PB+MB)	3	1	4	Kasus	<a href="#">Tabel 64</a>
120	Angka penemuan kasus baru kusta (NCDR)	5	1	3	per 100.000 penduduk	<a href="#">Tabel 64</a>
121	Persentase Kasus Baru Kusta anak < 15 Tahun			0,0	%	<a href="#">Tabel 65</a>
122	Persentase Cacat Tingkat 0 Penderita Kusta			75,0	%	<a href="#">Tabel 65</a>
123	Persentase Cacat Tingkat 2 Penderita Kusta			25,0	%	<a href="#">Tabel 65</a>
124	Angka Cacat Tingkat 2 Penderita Kusta			7,6	per 100.000 penduduk	<a href="#">Tabel 65</a>
125	Angka Prevalensi Kusta			0,4	per 10.000 Penduduk	<a href="#">Tabel 66</a>
126	Penderita Kusta PB Selesai Berobat (RFT PB)			0	%	<a href="#">Tabel 67</a>
127	Penderita Kusta MB Selesai Berobat (RFT MB)			0,0	%	<a href="#">Tabel 67</a>



<b>VI.2</b>	<b>Pengendalian Penyakit yang Dapat Dicegah dengan Imunisasi</b>						
128	AFP Rate (non polio) < 15 tahun				0,0	per 100.000 penduduk <15 tahun	<a href="#">Tabel 68</a>
129	Jumlah kasus difteri	6	1		7	Kasus	<a href="#">Tabel 69</a>
130	<i>Case fatality rate</i> difteri				0,0	%	<a href="#">Tabel 69</a>
131	Jumlah kasus pertusis	0	0		0	Kasus	<a href="#">Tabel 69</a>
132	Jumlah kasus tetanus neonatorum	0	0		0	Kasus	<a href="#">Tabel 69</a>
133	<i>Case fatality rate</i> tetanus neonatorum				0,0	%	<a href="#">Tabel 69</a>
134	Jumlah kasus hepatitis B	0	0		0	Kasus	<a href="#">Tabel 69</a>
135	Jumlah kasus suspek campak	1	2		3	Kasus	<a href="#">Tabel 69</a>
136	Insiden rate suspek campak	0,8	1,5		2,3	per 100.000 penduduk	<a href="#">Tabel 69</a>
137	KLB ditangani < 24 jam				100,0	%	<a href="#">Tabel 70</a>
<b>VI.3</b>	<b>Pengendalian Penyakit Tular Vektor dan Zoonotik</b>						
138	Angka kesakitan ( <i>incidence rate</i> ) DBD				43,2	per 100.000 penduduk	<a href="#">Tabel 72</a>
139	Angka kematian ( <i>case fatality rate</i> ) DBD	0,0	0,0		0,0	%	<a href="#">Tabel 72</a>
140	Angka kesakitan malaria ( <i>annual parasit incidence</i> )				0,0	per 1.000 penduduk	<a href="#">Tabel 73</a>
141	Konfirmasi laboratorium pada suspek malaria				0,0	%	<a href="#">Tabel 73</a>
142	Pengobatan standar kasus malaria positif				0,0	%	<a href="#">Tabel 73</a>
143	<i>Case fatality rate</i> malaria	#DIV/0!	#DIV/0!		0,0	%	<a href="#">Tabel 73</a>
144	Penderita kronis filariasis	0	0		0	Kasus	<a href="#">Tabel 74</a>
145	Jumlah Kasus Covid-19				1.092	Kasus	<a href="#">Tabel 84</a>
146	CFR ( <i>Case Fatality Rate</i> ) Covid-19				0	%	<a href="#">Tabel 84</a>
147	Cakupan Total Vaksinasi Covid-19 Dosis 1				160.156		<a href="#">Tabel 86</a>
148	Cakupan Total Vaksinasi Covid-19 Dosis 2				134.360		<a href="#">Tabel 87</a>
<b>VI.4</b>	<b>Pengendalian Penyakit Tidak Menular</b>						
149	Penderita Hipertensi Mendapat Pelayanan Kesehatan	72,2	104,4		88,7	%	<a href="#">Tabel 75</a>
150	Penyandang DM mendapatkan pelayanan kesehatan sesuai standar				142,5	%	<a href="#">Tabel 76</a>
151	Pemeriksaan IVA pada perempuan usia 30-50 tahun		60,1			% perempuan usia 30-50 tahun	<a href="#">Tabel 77</a>
152	Persentase IVA positif pada perempuan usia 30-50 tahun		0,4			%	<a href="#">Tabel 77</a>
153	Pemeriksaan payudara (SADANIS) pada perempuan 30-50 tahun		0,6			%	<a href="#">Tabel 77</a>
154	Persentase tumor/benjolan payudara pada perempuan 30-50 tahun		0,2			%	<a href="#">Tabel 77</a>
155	Pelayanan Kesehatan Orang dengan Gangguan Jiwa Berat				102,6	%	<a href="#">Tabel 78</a>

<b>VII KESEHATAN LINGKUNGAN</b>						
156	Sarana Air Minum yang Diawasil/ Diperiksa Kualitas Air Minumnya Sesuai Standar (Aman)				100,0	% <a href="#">Tabel 79</a>
157	KK Stop BABS (SBS)				100,0	% <a href="#">Tabel 80</a>
158	KK dengan Akses terhadap Fasilitas Sanitasi yang Layak				100,0	% <a href="#">Tabel 80</a>
159	KK dengan Akses terhadap Fasilitas Sanitasi yang Aman				22,0	% <a href="#">Tabel 80</a>
160	Desa/ Kelurahan Stop BABS (SBS)				100,0	% <a href="#">Tabel 81</a>
161	KK Cuci Tangan Pakai Sabun (CTPS)				77,4	% <a href="#">Tabel 81</a>
162	KK Pengelolaan Air Minum dan Makanan Rumah Tangga (PAMMRT)				75,3	% <a href="#">Tabel 81</a>
163	KK Pengelolaan Sampah Rumah Tangga (PSRT)				51,0	% <a href="#">Tabel 81</a>
164	KK Pengelolaan Limbah Cair Rumah Tangga (PLCRT)				59,1	% <a href="#">Tabel 81</a>
165	Desa/ Kelurahan 5 Pilar STBM				5,6	% <a href="#">Tabel 81</a>
166	KK Pengelolaan Kualitas Udara dalam Rumah Tangga (PKURT)				23,1	% <a href="#">Tabel 81</a>
167	KK Akses Rumah Sehat				66,2	% <a href="#">Tabel 81</a>
168	Tempat Fasilitas Umum (TFU) yang Dilakukan Pengawasan Sesuai Standar					% <a href="#">Tabel 82</a>
169	Tempat Pengelolaan Pangan (TPP) Jasa Boga yang Memenuhi Syarat Kesehatan				100,0	% <a href="#">Tabel 83</a>

TABEL 1

**LUAS WILAYAH, JUMLAH DESA/KELURAHAN, JUMLAH PENDUDUK, JUMLAH RUMAH TANGGA,  
DAN KEPADATAN PENDUDUK MENURUT KECAMATAN  
KOTA MOJOKERTO  
TAHUN 2022**

NO	KECAMATAN	LUAS WILAYAH ( <i>km</i> <sup>2</sup> )	JUMLAH			JUMLAH PENDUDUK	JUMLAH RUMAH TANGGA	RATA-RATA JIWA/RUMAH TANGGA	KEPADATAN PENDUDUK <i>per km</i> <sup>2</sup>
			DESA	KELURAHAN	DESA + KELURAHAN				
1	2	3	4	5	6	7	8	9	10
1	PRAJURITKULON	7,3		6	6	40.267	13.955	2,9	5531,2
2	MAGERSARI	8,3		6	6	56.007	19.980	2,8	6772,3
3	KRANGGAN	4,7		6	6	35.771	12.620	2,8	7692,7
<b>KOTA</b>		<b>20,2</b>	<b>0</b>	<b>18</b>	<b>18</b>	<b>132.045</b>	<b>46.555</b>	<b>2,8</b>	<b>6536,9</b>

Sumber: - Kantor Statistik Kabupaten/Kota  
- Pusdatin Kemenkes RI

TABEL 2

**JUMLAH PENDUDUK MENURUT JENIS KELAMIN DAN KELOMPOK UMUR  
KOTA MOJOKERTO TAHUN 2022**

NO	KELOMPOK UMUR (TAHUN)	JUMLAH PENDUDUK			
		LAKI-LAKI	PEREMPUAN	LAKI-LAKI+PEREMPUAN	RASIO JENIS KELAMIN
1	2	3	4	5	6
1	0 - 4	5.058	4.978	10.036	101,6
2	5 - 9	4.887	4.522	9.409	108,1
3	10 - 14	4.328	4.193	8.521	103,2
4	15 - 19	4.691	4.778	9.469	98,2
5	20 - 24	4.863	4.885	9.748	99,5
6	25 - 29	5.299	5.313	10.612	99,7
7	30 - 34	5.376	5.109	10.485	105,2
8	35 - 39	5.078	5.003	10.081	101,5
9	40 - 44	4.834	4.993	9.827	96,8
10	45 - 49	4.679	5.062	9.741	92,4
11	50 - 54	4.635	4.934	9.569	93,9
12	55 - 59	3.943	4.236	8.179	93,1
13	60 - 64	2.705	3.124	5.829	86,6
14	65 - 69	2.040	2.369	4.409	86,1
15	70 - 74	1.310	1.650	2.960	79,4
16	75+	1.192	1.978	3.170	60,3
<b>KOTA</b>		<b>64.918</b>	<b>67.127</b>	<b>132.045</b>	<b>96,7</b>
<b>ANGKA BEBAN TANGGUNGAN (DEPENDENCY RATIO)</b>				<b>41</b>	

Sumber: - Kantor Statistik Kabupaten/kota  
- Pusdatin Kemenkes RI

TABEL 3

**PENDUDUK BERUMUR 15 TAHUN KE ATAS YANG MELEK HURUF  
DAN IJAZAH TERTINGGI YANG DIPEROLEH MENURUT JENIS KELAMIN  
KOTA MOJOKERTO  
TAHUN 2022**

NO	VARIABEL	JUMLAH			PERSENTASE		
		LAKI-LAKI	PEREMPUAN	LAKI-LAKI+ PEREMPUAN	LAKI-LAKI	PEREMPUAN	LAKI-LAKI+ PEREMPUAN
1	2	3	4	5	6	7	8
1	PENDUDUK BERUMUR 15 TAHUN KE ATAS	50.645	53.434	104.079			
2	PENDUDUK BERUMUR 15 TAHUN KE ATAS YANG MELEK HURUF	50.853	52.185	103.038	100,4	97,7	99,0
3	PERSENTASE PENDIDIKAN TERTINGGI YANG DITAMATKAN:						
	a. TIDAK MEMILIKI IJAZAH SD	878	2.736	3.614	1,7	5,1	3,5
	b. SD/MI	7.497	6.516	14.013	14,8	12,2	13,5
	c. SMP/ MTs	10.886	11.088	21.974	21,5	20,8	21,1
	d. SMA/ MA	21.905	22.794	44.699	43,3	42,7	42,9
	e. SEKOLAH MENENGAH KEJURUAN	1.159	1.761	2.920	2,3	3,3	2,8
	f. DIPLOMA I/DIPLOMA II	66	43	109	0,1	0,1	0,1
	g. AKADEMI/DIPLOMA III	1.419	1.626	3.045	2,8	3,0	2,9
	h. S1/DIPLOMA IV	6.921	6.828	13.749	13,7	12,8	13,2
	i. S2/S3 (MASTER/DOKTOR)	306	457	763	0,6	0,9	0,7

TABEL 4

**JUMLAH FASILITAS PELAYANAN KESEHATAN MENURUT KEPEMILIKAN  
KOTA MOJOKERTO  
TAHUN 2022**

NO	FASILITAS KESEHATAN	PEMILIKAN/PENGELOLA							JUMLAH
		KEMENKES	PEM.PROV	PEM.KAB/KOTA	TNI/POLRI	BUMN	SWASTA	ORGANISASI KEMASYARAKATA N	
1	2	3	4	5	6	7	8	9	10
<b>RUMAH SAKIT</b>									
1	RUMAH SAKIT UMUM	0	0	1	0	1	4	0	6
2	RUMAH SAKIT KHUSUS	0	0	0	0	0	0	0	-
<b>PUSKESMAS DAN JARINGANNYA</b>									
1	PUSKESMAS RAWAT INAP	0	0	1	0	0	0	0	1
	- JUMLAH TEMPAT TIDUR	0	0	4	0	0	0	0	4
2	PUSKESMAS NON RAWAT INAP	0	0	5	0	0	0	0	5
3	PUSKESMAS KELILING	0	0	2	0	0	0	0	2
4	PUSKESMAS PEMBANTU	0	0	11	0	0	0	0	11
<b>SARANA PELAYANAN LAIN</b>									
1	KLINIK PRATAMA	0	0	0	2	0	10	0	12
2	KLINIK UTAMA	0	0	0	0	0	4	0	4
3	TEMPAT PRAKTIK MANDIRI DOKTER	0	0	0	0	0	29	0	29
4	TEMPAT PRAKTIK MANDIRI DOKTER GIGI	0	0	0	0	0	32	0	32
5	TEMPAT PRAKTIK MANDIRI DOKTER SPESIALIS	0	0	0	0	0	23	0	23
6	TEMPAT PRAKTIK MANDIRI BIDAN	0	0	0	0	0	15	0	15
7	TEMPAT PRAKTIK MANDIRI PERAWAT	0	0	0	0	0	0	0	-
8	GRIYA SEHAT	0	0	0	0	0	0	0	-
9	PANTI SEHAT	0	0	0	0	0	1	0	1
10	UNIT TRANSFUSI DARAH	0	0	1	0	0	0	0	1
11	LABORATORIUM KESEHATAN	0	0	1	0	0	2	0	3
<b>SARANA PRODUKSI DAN DISTRIBUSI KEFARMASIAN</b>									
1	INDUSTRI FARMASI	0	0	0	0	0	0	0	-
2	INDUSTRI OBAT TRADISIONAL/EKSTRAK BAHAN ALAM (IOT/EBA)	0	0	0	0	0	0	0	-
3	USAHA KECIL/MIKRO OBAT TRADISIONAL (UKOT/UMOT)	0	0	0	0	0	0	0	-
4	PRODUKSI ALAT KESEHATAN	0	0	0	0	0	0	0	-
5	PRODUKSI PERBEKALAN KESEHATAN RUMAH TANGGA (PKRT)	0	0	0	0	0	2	0	2
6	INDUSTRI KOSMETIKA	0	0	0	0	0	0	0	-
7	PEDAGANG BESAR FARMASI (PBF)	0	0	0	0	0	1	0	1
8	PENYALUR ALAT KESEHATAN (PAK)	0	0	0	0	0	0	0	-
9	APOTEK	0	0	0	0	1	34	0	35
10	TOKO OBAT	0	0	0	0	0	5	0	5
11	TOKO ALKES	0	0	0	0	0	0	0	-

Sumber : Bidang PSDK Dinkes PP & KB Kota Mojokerto

TABEL 5

**JUMLAH KUNJUNGAN PASIEN BARU RAWAT JALAN, RAWAT INAP, DAN KUNJUNGAN GANGGUAN JIWA DI SARANA PELAYANAN KESEHATAN  
KOTA MOJOKERTO  
TAHUN 2022**

NO	SARANA PELAYANAN KESEHATAN	JUMLAH KUNJUNGAN						KUNJUNGAN GANGGUAN JIWA		
		RAWAT JALAN			RAWAT INAP			JUMLAH		
		L	P	L+P	L	P	L+P	L	P	L+P
1	z	3	4	5	6	7	8	9	10	11
	<b>JUMLAH KUNJUNGAN</b>	<b>334.620</b>	<b>545.811</b>	<b>880.431</b>	<b>23.017</b>	<b>36.827</b>	<b>59.844</b>	<b>5.233</b>	<b>4.989</b>	<b>10.222</b>
	<b>JUMLAH PENDUDUK KAB/KOTA</b>	<b>64.918</b>	<b>67.127</b>	<b>132.045</b>	<b>64.918</b>	<b>67.127</b>	<b>132.045</b>			
	<b>CAKUPAN KUNJUNGAN (%)</b>	<b>515,5</b>	<b>813,1</b>	<b>666,8</b>	<b>35,5</b>	<b>54,9</b>	<b>45,3</b>			
	<b>A Fasilitas Pelayanan Kesehatan Tingkat Pertama</b>									
	<b>1 Puskesmas</b>									
	1 Kedundung	14.140	26.901	41.041	0	0	0	97	104	201
	2 Wates	12.895	20.666	33.561	0	0	0	217	230	447
	3 Gedongan	16.009	26.123	42.132	0	0	0	748	360	1.108
	4 Blooto	14.009	24.887	38.896	5	17	22	588	156	744
	5 Mentikan	13.695	25.040	38.735	0	0	0	243	229	472
	6 Kranggan	8.237	14.891	23.128	0	0	0	143	57	200
	dst									0
	<b>2 Klinik Pratama</b>									
	1. Klinik Bhayangkara Polres	32	6	38	0	0	0	0	0	0
	2. Klinik Insani	1.465	4.610	6.075	0	0	0	0	0	0
	3. Klinik Medika Husada	1.258	3.879	5.137	0	0	0	0	0	0
	4. Klinik RUMKITBAN 05.08.01	1.984	2.319	4.303	0	12	12	0	0	0
	5. Klinik Cikko Prima Husada	7.385	8.082	15.467	0	0	0	0	0	0
	6. Klinik Safira	14.476	16.197	30.673	0	0	0	0	0	0
	7. Klinik BNN Kota Mojokerto	3	69	72	0	0	0	0	0	0
	8. Klinik Tanjung Anyar	1.025	1.191	2.216	0	0	0	0	0	0
	9. Klinik Al-Barokah	1.732	2.924	4.656	0	0	0	0	0	0
	10. Klinik PB. Sudirman	660	703	1.363	0	0	0	0	0	0
	<b>3 Praktik Mandiri Dokter</b>									
	1									0
	2									0
	3									0
	dst									0
	<b>4 Praktik Mandiri Dokter Gigi</b>									
	1									0
	2									0
	3									0
	dst									0
	<b>5 Praktik Mandiri Bidan</b>									
	1									0
	2									0
	3									0
	dst									0
	<b>SUB JUMLAH I</b>	<b>109.005</b>	<b>178.488</b>	<b>287.493</b>	<b>5</b>	<b>29</b>	<b>34</b>	<b>2.036</b>	<b>1.136</b>	<b>3.172</b>
	<b>B Fasilitas Pelayanan Kesehatan Tingkat Lanjut</b>									
	<b>1 Klinik Utama</b>									
	1 Sayang Bunda	0	1.400	1.400	0	150	150	0	0	0
	2 Kuncup Ceria 1	7.377	8.585	15.962	0	0	0	0	0	0
	3 Kuncup Ceria 2	0	0	0	186	162	348	0	0	0
	4 Altasa	476	221	697	0	0	0	0	0	0
	<b>2 RS Umum</b>									
	1 RSU Wahidin	55.820	111.640	167.460	7.490	14.976	22.466	0	0	0
	2 RS Gatoel	105.618	160.769	266.387	6.763	9.895	16.658	2.994	3.462	6.456
	3 RS Rekso W	13.891	19.533	33.424	2.730	2.851	5.581	0	0	0
	4 RSI Hasanah	9.090	18.180	27.270	2.010	4.019	6.029	0	0	0
	5 RS Kamar Medika	14.484	22.939	37.423	1.889	2.516	4.405	203	391	594
	6 RS Emma	18.859	24.056	42.915	1.944	2.229	4.173	0	0	0
	<b>3 RS Khusus</b>									
	1									0
	2									0
	3									0
	dst									0
	<b>4 Praktik Mandiri Dokter Spesialis</b>									
	1									0
	2									0
	3									0
	dst									0
	<b>SUB JUMLAH II</b>	<b>225.615</b>	<b>367.323</b>	<b>592.938</b>	<b>23.012</b>	<b>36.798</b>	<b>59.810</b>	<b>3.197</b>	<b>3.853</b>	<b>7.050</b>

Sumber: Bidang PSDK Dinkes PPKB Kota Mojokerto

Catatan: Puskesmas non rawat inap hanya melayani kunjungan rawat jalan

TABEL 6

**PRESENTASE RUMAH SAKIT DENGAN KEMAMPUAN PELAYANAN GAWAT DARURAT (GADAR) LEVEL 1  
KOTA MOJOKERTO TAHUN 2022**

NO	RUMAH SAKIT	JUMLAH	MEMPUNYAI KEMAMPUAN PELAYANAN GAWAT DARURAT LEVEL I	
			JUMLAH	%
1	2	3	4	5
1	RUMAH SAKIT UMUM	6	6	100,0
2	RUMAH SAKIT KHUSUS	0	0	0
<b>KOTA</b>		<b>6</b>	<b>6</b>	<b>100,0</b>

Sumber : Bidang PSDK Dinkes PPKB Kota Mojokerto



TABEL 7

**ANGKA KEMATIAN PASIEN DI RUMAH SAKIT  
KOTA MOJOKERTO TAHUN 2022**

NO	NAMA RUMAH SAKIT <sup>a</sup>	JUMLAH TEMPAT TIDUR	PASIEN KELUAR (HIDUP + MATI)			PASIEN KELUAR MATI			PASIEN KELUAR MATI ≥ 48 JAM DIRAWAT			Gross Death Rate			Net Death Rate		
			L	P	L + P	L	P	L + P	L	P	L + P	L	P	L + P	L	P	L + P
1	2	3	4	5	6	7	8	9	10	11	12	13	14	15	16	17	18
1	RSUD dr. Wahidin S.H	233	8.999	11.905	20.904	255	541	796	125	178	303	28,3	45,4	38,1	13,9	15,0	14,5
2	RS Gatoel	154	6.794	9.864	16.658	141	156	297	70	84	154	20,8	15,8	17,8	10,3	8,5	9,2
3	RSI Hasanah	119	1.889	3.690	5.579	16	27	43	10	18	28	8,5	7,3	7,7	5,3	4,9	5,0
4	RS Emma	111	1.055	3.560	4.615	5	4	9	5	5	10	4,7	1,1	2,0	4,7	1,4	2,2
5	RS Reksa Waluya	100	1.584	1.990	3.574	30	32	62	9	14	23	18,9	16,1	17,3	5,7	7,0	6,4
6	RS Kamar Medika	75	2.127	2.426	4.553	32	32	64	19	23	42	15,0	13,2	14,1	8,9	9,5	9,2
<b>KOTA</b>		<b>792</b>	<b>22.448</b>	<b>33.435</b>	<b>55.883</b>	<b>479</b>	<b>792</b>	<b>1.271</b>	<b>238</b>	<b>322</b>	<b>560</b>	<b>21,3</b>	<b>23,7</b>	<b>22,7</b>	<b>10,6</b>	<b>9,6</b>	<b>10,0</b>

Sumber: Bidang PSDK Dinkes PPKB Kota Mojokerto

Keterangan: <sup>a</sup> termasuk rumah sakit swasta

TABEL 8

**INDIKATOR KINERJA PELAYANAN DI RUMAH SAKIT  
KOTA MOJOKERTO  
TAHUN 2022**

NO	NAMA RUMAH SAKIT <sup>a</sup>	JUMLAH TEMPAT TIDUR	PASIEN KELUAR (HIDUP + MATI)	JUMLAH HARI PERAWATAN	JUMLAH LAMA DIRAWAT	BOR (%)	BTO (KALI)	TOI (HARI)	ALOS (HARI)
1	2	3	4	5	6	7	8	9	10
1	RSUD dr. Wahidin S.H	233	20.904	52.540	52.386	61,8	90	2	3
2	RS Gatoel	154	16.658	56.139	60.592	99,9	108	0	4
3	RSI Hasanah	119	5.579	17.723	1.759	40,8	47	5	0
4	RS Emma	111	4.615	9.453	9.453	23,3	42	7	2
5	RS Reksa Waluya	100	3.574	19.297	35.447	52,9	36	5	10
6	RS Kamar Medika	75	4.553	17.394	12.806	63,5	61	2	3
<b>KOTA</b>		<b>792</b>	<b>55.883</b>	<b>172.546</b>	<b>172.443</b>	<b>59,7</b>	<b>71</b>	<b>2</b>	<b>3</b>

Sumber: Bidang PSDK Dinkes PPKB Kota Mojokerto

Keterangan: <sup>a</sup> termasuk rumah sakit swasta

TABEL 9

**PRESENTASE PUSKESMAS DENGAN KETERSEDIAAN OBAT ESENSIAL MENURUT PUSKESMAS DAN  
KECAMATAN KOTA MOJOKERTO  
TAHUN 2022**

<b>NO</b>	<b>KECAMATAN</b>	<b>PUSKESMAS</b>	<b>KETERSEDIAAN OBAT ESENSIAL*</b>
<b>1</b>	<b>2</b>	<b>3</b>	<b>4</b>
1	PRAJURITKULON	Puskesmas Blooto	v
2	PRAJURITKULON	Puskesmas Mentikan	v
3	MAGERSARI	Puskesmas Kedundung	v
4	MAGERSARI	Puskesmas Wates	v
5	MAGERSARI	Puskesmas Gedongan	v
6	KRANGGAN	Puskesmas Kranggan	v
JUMLAH PUSKESMAS YANG MEMILIKI 80% OBAT DAN VAKSIN ESENSIAL			6
JUMLAH PUSKESMAS YANG MELAPOR			6
<b>% PUSKESMAS DENGAN KETERSEDIAAN OBAT &amp; VAKSIN ESENSIAL</b>			<b>100,00%</b>

Sumber: Bidang Pelayanan Kesehatan Dinkes PP & KB Kota Mojokerto

Keterangan: \*) beri tanda "V" jika puskesmas memiliki obat dan vaksin esensial  $\geq 80\%$

\*) beri tanda "X" jika puskesmas memiliki obat dan vaksin esensial  $< 80\%$

\*) jika puskesmas tersebut tidak melapor, **mohon dikosongkan atau tidak memberi tanda "V" maupun "X"**

TABEL 10

**PERSENTASE KETERSEDIAAN OBAT ESENSIAL  
KOTA MOJOKERTO  
TAHUN 2022**

NO	NAMA OBAT	SATUAN	KETERSEDIAAN OBAT ESENSIAL*
1	2	3	4
1	Albendazol/Pirantel Pamoat	Tablet	v
2	Alopurinol	Tablet	v
3	Amlodipin/Kaptopril	Tablet	v
4	Amoksisilin 500 mg	Tablet	v
5	Amoksisilin sirup	Botol	v
6	Antasida tablet kunyah/antasida suspensi	Tablet/Botol	v
7	Amitriptilin tablet salut 25 mg (HCl)	Tablet	v
8	Asam Askorbat (Vitamin C)	Tablet	v
9	Asiklovir	Tablet	v
10	Betametason salep	Tube	x
11	Deksametason tablet/deksametason injeksi	Tablet/Vial/Ampul	v
12	Diazepam injeksi 5 mg/ml	Ampul	x
13	Diazepam	Tablet	v
14	Dihidroartemisin+piperakuin (DHP) dan primaquin	Tablet	x
15	Difenhidramin Inj. 10 mg/ml	Ampul	x
16	Epinefrin (Adrenalin) injeksi 0,1 % (sebagai HCl)	Ampul	v
17	Fitomenadion (Vitamin K) injeksi	Ampul	v
18	Furosemid 40 mg/Hidroklorotiazid (HCT)	Tablet	v
19	Garam Oralit serbuk	Kantong	v
20	Glibenklamid/Metformin	Tablet	v
21	Hidrokortison krim/salep	Tube	v
22	Kotrimoksazol (dewasa) kombinasi tablet/Kotrimoksazol suspen	Tablet/Botol	v
23	Ketokonazol tablet 200 mg	Tablet	v
24	Klorfeniramina Maleat (CTM) tablet 4 mg	Tablet	v
25	Lidokain inj	Vial	v
26	Magnesium Sulfat injeksi	Vial	v
27	Metilergometrin Maleat injeksi 0,200 mg-1 ml	Ampul	v
28	Natrium Diklofenak	Tablet	v
29	OAT FDC Kat 1	Paket	v
30	Oksitosin injeksi	Ampul	x
31	Parasetamol sirup 120 mg / 5 ml	Botol	v
32	Parasetamol 500 mg	Tablet	v
33	Prednison 5 mg	Tablet	v
34	Retinol 100.000/200.000 IU	Kapsul	v
35	Salbutamol	Tablet	v
36	Salep Mata/Tetes Mata Antibiotik	Tube	v
37	Simvastatin	Tablet	v
38	Tablet Tambah Darah	Tablet	v
39	Vitamin B6 (Piridoksin)	Tablet	v
40	Zinc 20 mg	Tablet	v
JUMLAH ITEM OBAT INDIKATOR YANG TERSEDIA DI KABUPATEN/KOTA			35
<b>% KETERSEDIAAN OBAT ESENSIAL</b>			<b>87,50%</b>

Sumber: Bidang Pelayanan Kesehatan Dinkes PP & KB Kota Mojokerto

Keterangan: \*) beri tanda "v" jika kabupaten/kota memiliki obat esensial

\*) beri tanda "x" jika kabupaten/kota tidak memiliki obat esensial

**TABEL 11**

**PRESENTASE PUSKESMAS DENGAN KETERSEDIAAN VAKSIN IMUNISASI LENGKAP (IDL)  
MENURUT KECAMATAN DAN PUSKESMAS KOTA MOJOKERTO  
TAHUN 2022**

<b>NO</b>	<b>NAMA VAKSIN</b>	<b>SATUAN</b>	<b>KETERSEDIAAN VAKSIN IDL*</b>
<i>1</i>	<i>2</i>	<i>3</i>	<i>4</i>
1	Vaksin Hepatitis B	Vial	v
2	Vaksin BCG	Tablet	v
3	Vaksin DPT-HB-HIB	Vial	v
4	Vaksin Polio	Vial	v
5	Vaksin Campak/Vaksin Campa	Vial/Ampul	v
<b>JUMLAH PUSKESMAS YANG MEMILIKI 100% VAKSIN IDL</b>			<b>5</b>
<b>JUMLAH PUSKESMAS YANG MELAPOR</b>			<b>5</b>
<b>% PUSKESMAS DENGAN KETERSEDIAAN VAKSIN IDL</b>			<b>100,00%</b>

Sumber: Bidang Pelayanan Kesehatan Dinkes PP & KB Kota Mojokerto

Keterangan: \*) beri tanda "V" jika Puskesmas memiliki 100% vaksin IDL

\*) beri tanda "X" jika Puskesmas memiliki <100% vaksin IDL

\*) jika Puskesmas tersebut tidak melapor, **mohon dikosongkan atau tidak memberi tanda "V" maupun "X"**

TABEL 12

**JUMLAH POSYANDU DAN POSBINDU PTM MENURUT KECAMATAN DAN PUSKESMAS  
KOTA MOJOKERTO TAHUN 2022**

NO	KECAMATAN	PUSKESMAS	STRATA POSYANDU									POSYANDU AKTIF*		JUMLAH POSBINDU PTM**
			PRATAMA		MADYA		PURNAMA		MANDIRI		JUMLAH	JUMLAH	%	
			JUMLAH	%	JUMLAH	%	JUMLAH	%	JUMLAH	%				
1	2	3	4	5	6	7	8	9	10	11	12	13	14	15
1	PRAJURITKULON	Puskesmas Blooto	0	0,0	1	3,8	20	76,9	5	19,2	26	25	96,2	3
2	PRAJURITKULON	Puskesmas Mentikan	0	0,0	0	0,0	20	66,7	10	33,3	30	30	100,0	5
3	MAGERSARI	Puskesmas Kedundung	0	0,0	0	0,0	26	100,0	0	0,0	26	26	100,0	2
4	MAGERSARI	Puskesmas Wates	0	0,0	0	0,0	15	57,7	11	42,3	26	26	100,0	2
5	MAGERSARI	Puskesmas Gedongan	0	0,0	0	0,0	34	82,9	7	17,1	41	41	100,0	5
6	KRANGGAN	Puskesmas Kranggan	0	0,0	0	0,0	13	59,1	9	40,9	22	22	100,0	1
<b>JUMLAH (KOTA)</b>			<b>0</b>	<b>0,0</b>	<b>1</b>	<b>0,6</b>	<b>128</b>	<b>74,9</b>	<b>42</b>	<b>24,6</b>	<b>171</b>	<b>170</b>	<b>99,4</b>	<b>18</b>
<b>RASIO POSYANDU PER 100 BALITA</b>												<b>1,7</b>		

Sumber : Bidang Kesmas Dinas Kesehatan Kota Mojokerto

\*Posyandu aktif: posyandu purnama + mandiri

\*\*PTM: Penyakit Tidak Menular



25	LAB. KES DAERAH KOTA MOJOKERTO	0	0	0	0	2	2	0	2	2	0	0	0	0	0	0	0	0
26	LAB. Utama Fortuna	0	0	0	0	0	0	0	0	0	0	0	0	0	0	0	0	0
27	PSC KOTA MOJOKERTO	0	0	0	1	0	1	1	0	1	0	0	0	0	0	0	0	0
28	KLINIK PRATAMA MEDISKA	0	0	0	0	2	2	0	2	2	0	2	2	0	0	0	0	2
29	dr Lailatul Hikmah	0	0	0	0	1	1	0	1	1	0	0	0	0	0	0	0	0
30	dr Donny Gunawan	0	0	0	1	0	1	1	0	1	0	0	0	0	0	0	0	0
31	dr Winda Easteria Kurniasari	0	0	0	0	1	1	0	1	1	0	0	0	0	0	0	0	0
32	DOKTER PRAKTEK SWASTA dr ESTY HERMAWA	0	0	0	0	1	1	0	1	1	0	0	0	0	0	0	0	0
33	DOKTER PRAKTEK SWASTA dr SRI SUGIARTI	0	0	0	0	1	1	0	1	1	0	0	0	0	0	0	0	0
34	Dokter Praktik Mandiri " dr. HANDI SUTANTO "	0	0	0	1	0	1	1	0	1	0	0	0	0	0	0	0	0
35	Dokter Praktik Mandiri " dr. FEBRI DIANARINI "	0	0	0	0	1	1	0	1	1	0	0	0	0	0	0	0	0
36	Dokter Praktek Swasta dr Rahmawati Firdaus	0	0	0	0	1	1	0	1	1	0	0	0	0	0	0	0	0
37	dr Uswatun Khasanah	0	0	0	0	1	1	0	1	1	0	0	0	0	0	0	0	0
38	dr Musrifah	0	0	0	0	1	1	0	1	1	0	0	0	0	0	0	0	0
39	Dokter Praktik Mandiri "dr.SITI SURJANTI"	0	0	0	0	1	1	0	1	1	0	0	0	0	0	0	0	0
40	Praktik dokter Spesialis mandiri " dr. TRIASTUTIK S	0	1	1	0	0	0	0	1	1	0	0	0	0	0	0	0	0
41	dr M Ifnudin	1	0	1	0	0	0	1	0	1	0	0	0	0	0	0	0	0
42	Dokter Mandiri " dr. ALBERT LIANGTONO T.W., Sp.	1	0	1	0	0	0	1	0	1	0	0	0	0	0	0	0	0
43	dr Arief Hermanto	1	0	1	0	0	0	1	0	1	0	0	0	0	0	0	0	0
44	dr Dhany Tri Wahyu Nugroho	1	0	1	0	0	0	1	0	1	0	0	0	0	0	0	0	0
45	dr Nila Krisna Sari,Sp.OG,M.Ked.Klin	0	1	1	0	0	0	0	1	1	0	0	0	0	0	0	0	0
46	Dokter Praktik Mandiri "dr. DYAH RATRI A, Sp.DV	0	1	1	0	0	0	0	1	1	0	0	0	0	0	0	0	0
47	Dokter Praktik Mandiri "drg. DWI CANDRA FIBRIAN	0	0	0	0	0	0	0	0	0	0	1	1	0	0	0	1	1
48	Dokter gigi Praktik Mandiri " DIDIK PARMUDIYANTO	0	0	0	0	0	0	0	0	0	2	0	2	0	0	0	2	2
49	drg Cahyarti Sumirat	0	0	0	0	0	0	0	0	0	1	1	0	0	0	0	1	1
50	drg Ilman Hasan Syah	0	0	0	0	0	0	0	0	0	1	0	1	0	0	0	1	1
51	drg.ARIES YUSFIATI	0	0	0	0	0	0	0	0	0	0	1	1	0	0	0	1	1
52	drg Sam Hervianto	0	0	0	0	0	0	0	0	0	1	0	1	0	0	0	1	1
53	drg.ARYANI RATNA CANDRADINI	0	0	0	0	0	0	0	0	0	1	1	0	0	0	0	1	1
54	Praktik Mandiri Bidan Ninik Artiningsih SST. M.Kes	0	0	0	0	0	0	0	0	0	0	0	0	0	0	0	0	0
55	Praktik Mandiri Bidan I'in Suyanti Amd Keb.	0	0	0	0	0	0	0	0	0	0	0	0	0	0	0	0	0
56	Praktik Mandiri Bidan Sariati ,SST	0	0	0	0	0	0	0	0	0	0	0	0	0	0	0	0	0
57	Praktik Mandiri Bidan Peny Suwestri SST	0	0	0	0	0	0	0	0	0	0	0	0	0	0	0	0	0
58	Praktik Mandiri Bidan Sunarsih Amd Keb.	0	0	0	0	0	0	0	0	0	0	0	0	0	0	0	0	0
59	Praktik Mandiri Bidan Siti Malicha SST, M.Kes	0	0	0	0	0	0	0	0	0	0	0	0	0	0	0	0	0
60	Praktik Mandiri Bidan Eka Ayuningtyas SST	0	0	0	0	0	0	0	0	0	0	0	0	0	0	0	0	0
61	Praktik Mandiri Bidan Rina Arianti Amd Keb.	0	0	0	0	0	0	0	0	0	0	0	0	0	0	0	0	0
62	Praktik Mandiri Bidan Pudji Astuti Amd Keb.	0	0	0	0	0	0	0	0	0	0	0	0	0	0	0	0	0
63	Palang Merah Indonesia ( PMI ) Kota Mojokerto	0	0	0	0	0	0	0	0	0	0	0	0	0	0	0	0	0
SARANA PELAYANAN KESEHATAN LAIN		5	91	9	14	41	55	19	132	64	5	16	21	0	0	0	5	16
JUMLAH (KOTA)		117	136	166	80	138	218	197	274	384	13	34	47	3	2	5	16	36
<b>RASIO TERHADAP 100.000 PENDUDUK</b>				<b>125,7</b>			<b>165,1</b>			<b>290,8</b>			<b>35,6</b>			<b>3,8</b>		<b>39,4</b>

Sumber : Bidang PSDK Dinas Kesehatan Kota Mojokerto

Keterangan : - Tenaga kesehatan termasuk yang memiliki ijazah pasca sarjana dan doktor

a. Pada penghitungan jumlah dan rasio di tingkat kabupaten/kota, nakes yang bertugas di lebih dari satu tempat hanya dihitung satu kali



TABEL 14

**JUMLAH TENAGA TENAGA KEPERAWATAN DAN TENAGA KEBIDANAN DI FASILITAS KESEHATAN  
KOTA MOJOKERTO  
TAHUN 2022**

NO	UNIT KERJA	TENAGA KEPERAWATAN			TENAGA KEBIDANAN
		L	P	L+P	
1	2	3	4	5	6
1	Puskesmas Blooto	11	18	29	18
2	Puskesmas Mentikan	4	24	28	11
3	Puskesmas Kedundung	4	21	25	21
4	Puskesmas Wates	6	20	26	11
5	Puskesmas Gedongan	3	15	18	13
6	Puskesmas Kranggan	4	16	20	8
<b>SUB JUMLAH I (PUSKESMAS)</b>		<b>32</b>	<b>114</b>	<b>146</b>	<b>82</b>
1	Rs Gatoel	71	134	205	17
2	Rs Rekso Waluya	22	84	106	12
3	Rs Emma	13	44	57	10
4	Rs Kamar Medika	16	41	57	11
5	Rsi Hasanah	21	44	65	15
6	Rsud Dr. Wahidin Sudirohusodo	87	157	244	43
<b>SUB JUMLAH II (RUMAH SAKIT)</b>		<b>230</b>	<b>504</b>	<b>734</b>	<b>108</b>
38	Klinik Kuncup Ceria I	1	4	6	3
39	KLINIK SAFIRA	0	2	2	1
40	Klinik Pratama BNN Kota Mojokerto	1	0	1	0
41	Klinik DKT	1	4	7	0
42	Klinik Medika Husada	0	1	1	2
43	Klinik Urologi	0	0	0	1
44	Klinik Insani	1	0	1	3
45	Klinik Cikko Prima Husada	0	0	2	1
46	Klinik Tanjung Anyar	0	3	3	0
47	Klinik Al- Barokah	0	0	0	2
48	Klinik PB. Sudirman	0	1	1	0
49	Klinik Bhayangkara Polres	1	2	6	0
50	Klinik Teta Aesthetic	0	0	0	0
51	Klinik Larissa Aesthetic Center	0	8	8	1
52	Klinik Esther House Of Beauty	0	0	0	0
53	Klinik Naavagreen Natural Skin care	0	3	3	0
54	Agung Aesthetic Clinic	0	2	2	0
55	Klinik Nannisa	0	1	1	0
56	KLINIK KECANTIKAN VIP	0	0	0	0
57	KLINIK " PERMATA "	0	0	0	1
58	DY Center Aesthetic & Antiaging Clinic	0	0	0	0
59	Klinik Loutira Skin Care	0	3	5	0
60	Drg Hawa Kartika Puteri	0	0	0	0
61	Klinik Sayang Bunda	0	1	1	8
62	LAB. KES DAERAH KOTA MOJOKERTO	0	0	0	0
63	LAB. Utama Fortuna	1	0	1	1

64	PSC KOTA MOJOKERTO	5	2	9	3
65	KLINIK PRATAMA MEDISKA	0	1	1	0
66	dr Lailatul Hikmah	0	0	0	0
67	dr Donny Gunawan	0	0	0	0
68	dr Winda Easteria Kurniasari	0	0	0	0
69	DOKTER PRAKTEK SWASTA dr ESTY HERMAW	0	0	0	0
70	DOKTER PRAKTEK SWASTA dr SRI SUGIARTI	0	2	2	2
71	Dokter Praktik Mandiri " dr. HANDI SUTANTO "	0	0	0	0
72	Dokter Praktik Mandiri " dr. FEBRI DIANARINI "	0	0	0	0
73	Dokter Praktek Swasta dr Rahmawati Firdaus	0	1	1	0
74	dr Uswatun Khasanah	0	0	0	0
75	dr Musrifah	0	0	0	0
76	Dokter Praktik Mandiri "dr.SITI SURJANTI"	0	0	0	0
77	Praktik dokter Spesialis mandiri " dr. TRIASTUTIK	0	0	0	0
78	dr M Ifnudin	0	0	0	0
79	Dokter Mandiri " dr. ALBERT LIANGTONO T.W, S	0	0	0	0
80	dr Arief Hermanto	0	0	0	0
81	dr Dhany Tri Wahyu Nugroho	0	0	0	0
82	dr Nila Krisna Sari,Sp.OG,M.Ked.Klin	0	0	0	0
83	Dokter Praktik Mandiri "dr. DYAH RATRI A, Sp.DV	0	0	0	0
84	Dokter Praktik Mandiri "drg. DWI CANDRA FIBRIA	0	0	0	0
85	Dokter gigi Praktik Mandiri " DIDIK PARMUDIYAN	0	0	0	0
86	drg Cahyarti Sumirat	0	0	0	0
87	drg Ilman Hasan Syah	0	0	0	0
88	drg.ARIES YUSFIATI	0	0	0	0
89	drg Sam Hervianto	0	0	0	0
90	drg.ARYANI RATNA CANDRADINI	0	0	0	0
91	Praktik Mandiri Bidan Ninik Artiningsih SST. M.Kes	0	0	0	2
92	Praktik Mandiri Bidan I'in Suyanti Amd Keb.	0	0	0	1
93	Praktik Mandiri Bidan Sariati ,SST	0	0	0	2
94	Praktik Mandiri Bidan Peny Suwestri SST	0	0	0	1
95	Praktik Mandiri Bidan Sunarsih Amd Keb.	0	0	0	1
96	Praktik Mandiri Bidan Siti Malicha SST, M.Kes	0	0	0	1
97	Praktik Mandiri Bidan Eka Ayuningtyas SST	0	0	0	3
98	Praktik Mandiri Bidan Rina Arianti Amd Keb.	0	0	0	1
99	Praktik Mandiri Bidan Pudji Astuti Amd Keb.	0	0	0	1
113	Palang Merah Indonesia ( PMI ) Kota Mojokerto	2	2	4	0
	SARANA PELAYANAN KESEHATAN LAIN	13	43	56	40
	JUMLAH (KOTA)	275	661	124	230
	<b>RASIO TERHADAP 100.000 PENDUDUK</b>			<b>93,9</b>	<b>174,2</b>

Sumber : Bidang PSDK Dinas Kesehatan Kota Mojokerto

Keterangan : - Tenaga kesehatan termasuk yang memiliki ijazah pasca sarjana dan doktor

a. Pada penghitungan jumlah dan rasio di tingkat kabupaten/kota, nakes yang bertugas di lebih dari satu tempat hanya dihitung satu kali

TABEL 15

**JUMLAH TENAGA KESEHATAN MASYARAKAT, KESEHATAN LINGKUNGAN, DAN GIZI DI FASILITAS KESEHATAN  
KOTA MOJOKERTO  
TAHUN 2022**

NO	UNIT KERJA	TENAGA KESEHATAN MASYARAKAT			TENAGA KESEHATAN LINGKUNGAN			TENAGA GIZI		
		L	P	L+P	L	P	L+P	L	P	L+P
1	2	3	4	5	6	7	8	9	10	11
1	Puskesmas Blooto	0	2	2	0	1	1	0	3	3
2	Puskesmas Mentikan	0	3	3	0	2	2	0	2	2
3	Puskesmas Kedundung	0	2	2	0	2	2	0	1	1
4	Puskesmas Wates	1	0	1	0	1	1	0	2	2
5	Puskesmas Gedongan	0	4	4	0	1	1	0	3	3
6	Puskesmas Kranggan	0	2	2	0	2	2	0	2	2
<b>SUB JUMLAH I (PUSKESMAS)</b>		1	13	14	0	9	9	0	13	13
1	Rs Gatoel	0	2	2	0	0	0	1	2	3
2	Rs Rekso Waluya	0	1	1	0	1	1	0	2	2
3	Rs Emma	0	0	0	0	0	0	0	1	1
4	Rs Kamar Medika	0	0	0	0	1	1	0	2	2
5	Rsi Hasanah	0	0	0	0	1	1	0	2	2
6	Rsud Dr. Wahidin Sudirohusodo	0	0	0	0	7	7	0	13	13
<b>SUB JUMLAH II (RUMAH SAKIT)</b>		0,00	3,00	3,00	0,00	10,00	10,00	1,00	22,00	23,00
1	Klinik Kunci Ceria I	0,00	0,00	0	0	0	0	0	0	0
2	KLINIK SAFIRA	0,00	0,00	0	0	0	0	0	0	0
3	Klinik Pratama BNN Kota Mojokerto	0,00	0,00	0	0	0	0	0	0	0
4	Klinik DKT	0,00	0,00	0	0	0	0	0	0	0
5	Klinik Medika Husada	0,00	0,00	0	0	0	0	0	0	0
6	Klinik Urologi	0,00	0,00	0	0	0	0	0	0	0
7	Klinik Insani	0,00	0,00	0	0	0	0	0	0	0
8	Klinik Cikko Prima Husada	0,00	0,00	0	0	0	0	0	0	0
9	Klinik Tanjung Anyar	0,00	0,00	0	0	0	0	0	0	0
10	Klinik Al- Barokah	0,00	0,00	0	0	0	0	0	0	0
11	Klinik PB. Sudirman	0,00	0,00	0	0	0	0	0	0	0
12	Klinik Bhayangkara Polres	0,00	0,00	0	0	0	0	0	0	0
13	Klinik Teta Aesthetic	0,00	0,00	0	0	0	0	0	0	0
14	Klinik Larissa Aesthetic Center	0,00	0,00	0	0	0	0	0	0	0
15	Klinik Esther House Of Beauty	0,00	0,00	0	0	0	0	0	0	0
16	Klinik Naavagreen Natural Skin care	0,00	0,00	0	0	0	0	0	0	0
17	Agung Aesthetic Clinic	0,00	0,00	0	0	0	0	0	0	0
18	Klinik Nannisa	0,00	0,00	0	0	0	0	0	0	0
19	KLINIK KECANTIKAN VIP	0,00	0,00	0	0	0	0	0	0	0
20	KLINIK " PERMATA "	0,00	0,00	0	0	0	0	0	0	0
21	DY Center Aesthetic & Antiaging Clinic	0,00	0,00	0	0	0	0	0	0	0
22	Klinik Loutira Skin Care	0,00	0,00	0	0	0	0	0	0	0
23	Drg Hawa Kartika Puteri	0,00	0,00	0	0	0	0	0	0	0
24	Klinik Sayang Bunda	0,00	1,00	1	0	0	0	0	0	0
25	LAB. KES DAERAH KOTA MOJOKERTO	0,00	0,00	0	1	1	2	0	0	0
26	LAB. Utama Fortuna	0,00	0,00	0	0	0	0	0	0	0

27	PSC KOTA MOJOKERTO	0,00	0,00	0	0	0	0	0	0	0
28	KLINIK PRATAMA MEDISKA	0,00	0,00	0	0	0	0	0	0	0
29	dr Lailatul Hikmah	0,00	0,00	0	0	0	0	0	0	0
30	dr Donny Gunawan	0,00	0,00	0	0	0	0	0	0	0
31	dr Winda Easteria Kurniasari	0,00	0,00	0	0	0	0	0	0	0
32	DOKTER PRAKTEK SWASTA dr ESTY HERMAV	0,00	0,00	0	0	0	0	0	0	0
33	DOKTER PRAKTEK SWASTA dr SRI SUGIARTI	0,00	0,00	0	0	0	0	0	0	0
34	Dokter Praktik Mandiri " dr. HANDI SUTANTO "	0,00	0,00	0	0	0	0	0	0	0
35	Dokter Praktik Mandiri " dr. FEBRI DIANARINI "	0,00	0,00	0	0	0	0	0	0	0
36	Dokter Praktek Swasta dr Rahmawati Firdaus	0,00	0,00	0	0	0	0	0	0	0
37	dr Uswatun Khasanah	0,00	0,00	0	0	0	0	0	0	0
38	dr Musrifah	0,00	0,00	0	0	0	0	0	0	0
39	Dokter Praktik Mandiri "dr.SITI SURJANTI"	0,00	0,00	0	0	0	0	0	0	0
40	Praktik dokter Spesialis mandiri " dr. TRIASTUTIK	0,00	0,00	0	0	0	0	0	0	0
41	dr M Ifnudin	0,00	0,00	0	0	0	0	0	0	0
42	Dokter Mandiri " dr. ALBERT LIANGTONO T.W, S	0,00	0,00	0	0	0	0	0	0	0
43	dr Arief Hermanto	0,00	0,00	0	0	0	0	0	0	0
44	dr Dhany Tri Wahyu Nugroho	0,00	0,00	0	0	0	0	0	0	0
45	dr Nila Krisna Sari,Sp.OG,M.Ked.Klin	0,00	0,00	0	0	0	0	0	0	0
46	Dokter Praktik Mandiri "dr. DYAH RATRI A, Sp.DY	0,00	0,00	0	0	0	0	0	0	0
47	Dokter Praktik Mandiri "drg. DWI CANDRA FIBRI	0,00	0,00	0	0	0	0	0	0	0
48	Dokter gigi Praktik Mandiri " DIDIK PARMUDIYAN	0,00	0,00	0	0	0	0	0	0	0
49	drg Cahyarti Sumirat	0,00	0,00	0	0	0	0	0	0	0
50	drg Ilman Hasan Syah	0,00	0,00	0	0	0	0	0	0	0
51	drg.ARIES YUSFIATI	0,00	0,00	0	0	0	0	0	0	0
52	drg Sam Hervianto	0,00	0,00	0	0	0	0	0	0	0
53	drg.ARYANI RATNA CANDRADINI	0,00	0,00	0	0	0	0	0	0	0
54	Praktik Mandiri Bidan Ninik Artiningsih SST. M.Ke	0,00	0,00	0	0	0	0	0	0	0
55	Praktik Mandiri Bidan I'in Suyanti Amd Keb.	0,00	0,00	0	0	0	0	0	0	0
56	Praktik Mandiri Bidan Sariati ,SST	0,00	0,00	0	0	0	0	0	0	0
57	Praktik Mandiri Bidan Peny Suwestri SST	0,00	0,00	0	0	0	0	0	0	0
58	Praktik Mandiri Bidan Sunarsih Amd Keb.	0,00	0,00	0	0	0	0	0	0	0
59	Praktik Mandiri Bidan Siti Malicha SST, M.Kes	0,00	0,00	0	0	0	0	0	0	0
60	Praktik Mandiri Bidan Eka Ayuningtyas SST	0,00	0,00	0	0	0	0	0	0	0
61	Praktik Mandiri Bidan Rina Arianti Amd Keb.	0,00	0,00	0	0	0	0	0	0	0
62	Praktik Mandiri Bidan Pudji Astuti Amd Keb.	0,00	0,00	0	0	0	0	0	0	0
63	Palang Merah Indonesia ( PMI ) Kota Mojokerto	0,00	0,00	0	0	0	0	0	0	0
	SARANA PELAYANAN KESEHATAN LAIN	0,00	1,00	1,00	1,00	1,00	2,00	0,00	0,00	0,00
	JUMLAH (KOTA)	1,00	17,00	18,00	1,00	20,00	21,00	1,00	35,00	36,00
	<b>RASIO TERHADAP 100.000 PENDUDUK</b>			<b>13,6</b>			<b>15,9</b>			<b>27,3</b>

Sumber : Bidang PSDK Dinas Kesehatan Kota Mojokerto

Keterangan : - Tenaga kesehatan termasuk yang memiliki ijazah pasca sarjana dan doktor

a. Pada penghitungan jumlah dan rasio di tingkat kabupaten/kota, nakes yang bertugas di lebih dari satu tempat hanya dihitung satu kali



27	PSC KOTA MOJOKERTO	0	0	0	0	0	0	0	0	0	0	0	0
28	KLINIK PRATAMA MEDISKA	0	0	0	0	0	0	0	0	0	0	0	0
29	dr Lailatul Hikmah	0	0	0	0	0	0	0	0	0	0	0	0
30	dr Donny Gunawan	0	0	0	0	0	0	0	0	0	0	0	0
31	dr Winda Easteria Kurniasari	0	0	0	0	0	0	0	0	0	0	0	0
32	DOKTER PRAKTEK SWASTA dr ESTY HERMAWATI	0	0	0	0	0	0	0	0	0	0	0	0
33	DOKTER PRAKTEK SWASTA dr SRI SUGIARTI	0	0	0	0	0	0	0	0	0	0	0	0
34	Dokter Praktik Mandiri " dr. HANDI SUTANTO "	0	0	0	0	0	0	0	0	0	0	0	0
35	Dokter Praktik Mandiri " dr. FEBRI DIANARINI "	0	0	0	0	0	0	0	0	0	0	0	0
36	Dokter Praktek Swasta dr Rahmawati Firdaus	0	0	0	0	0	0	0	0	0	0	0	0
37	dr Uswatun Khasanah	0	0	0	0	0	0	0	0	0	0	0	0
38	dr Musrifah	0	0	0	0	0	0	0	0	0	0	0	0
39	Dokter Praktik Mandiri "dr.SITI SURJANTI"	0	0	0	0	0	0	0	0	0	0	0	0
40	Praktik dokter Spesialis mandiri " dr. TRIASTUTIK SRI	0	0	0	0	0	0	0	0	0	0	0	0
41	dr M lfnudin	0	0	0	0	0	0	0	0	0	0	0	0
42	Dokter Mandiri " dr. ALBERT LIANGTONO T.W, Sp.S"	0	0	0	0	0	0	0	0	0	0	0	0
43	dr Arief Hermanto	0	0	0	0	0	0	0	0	0	0	0	0
44	dr Dhany Tri Wahyu Nugroho	0	1	1	0	0	0	0	0	0	0	0	0
45	dr Nila Krisna Sari,Sp.OG,M.Ked.Klin	0	0	0	0	0	0	0	0	0	0	0	0
46	Dokter Praktik Mandiri "dr. DYAH RATRI A, Sp.DV	0	0	0	0	0	0	0	0	0	0	0	0
47	Dokter Praktik Mandiri "drg. DWI CANDRA FIBRIANI"	0	0	0	0	0	0	0	0	0	0	0	0
48	Dokter gigi Praktik Mandiri " DIDIK PARMUDIYANTO, c	0	0	0	0	0	0	0	0	0	0	0	0
49	drg Cahyarti Sumirat	0	0	0	0	0	0	0	0	0	0	0	0
50	drg Ilman Hasan Syah	0	0	0	0	0	0	0	0	0	0	0	0
51	drg.ARIES YUSFIATI	0	0	0	0	0	0	0	0	0	0	0	0
52	drg Sam Hervianto	0	0	0	0	0	0	0	0	0	0	0	0
53	drg.ARYANI RATNA CANDRADINI	0	0	0	0	0	0	0	0	0	0	0	0
54	Praktik Mandiri Bidan Ninik Artiningsih SST. M.Kes	0	0	0	0	0	0	0	0	0	0	0	0
55	Praktik Mandiri Bidan I'in Suyanti Amd Keb.	0	0	0	0	0	0	0	0	0	0	0	0
56	Praktik Mandiri Bidan Sariati ,SST	0	0	0	0	0	0	0	0	0	0	0	0
57	Praktik Mandiri Bidan Peny Suwestri SST	0	0	0	0	0	0	0	0	0	0	0	0
58	Praktik Mandiri Bidan Sunarsih Amd Keb.	0	0	0	0	0	0	0	0	0	0	0	0
59	Praktik Mandiri Bidan Siti Malicha SST, M.Kes	0	0	0	0	0	0	0	0	0	0	0	0
60	Praktik Mandiri Bidan Eka Ayuningtyas SST	0	0	0	0	0	0	0	0	0	0	0	0
61	Praktik Mandiri Bidan Rina Arianti Amd Keb.	0	0	0	0	0	0	0	0	0	0	0	0
62	Praktik Mandiri Bidan Pudji Astuti Amd Keb.	0	0	0	0	0	0	0	0	0	0	0	0
63	Palang Merah Indonesia ( PMI ) Kota Mojokerto	0	1	1	0	0	0	0	0	0	0	0	0
	SARANA PELAYANAN KESEHATAN LAIN	1	11	12	0	1	1	0	4	4	1	1	2
	JUMLAH (KOTA)	16	69	85	23	25	48	10	24	34	13	44	57
	<b>RASIO TERHADAP 100.000 PENDUDUK</b>			<b>64,4</b>			<b>36,4</b>			<b>25,7</b>			<b>43,2</b>

Sumber: Bidang PSDK Dinas Kesehatan Kota Mojokerto

Keterangan : - Tenaga kesehatan termasuk yang memiliki ijazah pasca sarjana dan doktor

a. Pada penghitungan jumlah dan rasio di tingkat kabupaten/kota, nakes yang bertugas di lebih dari satu tempat hanya dihitung satu kali



24 Klinik Sayang Bunda	0	0	0	0	1	1	0	1	1
25 LAB. KES DAERAH KOTA MOJOKERTO	0	0	0	0	0	0	0	0	0
26 LAB. Utama Fortuna	0	0	0	0	0	0	0	0	0
27 PSC KOTA MOJOKERTO	0	0	0	0	0	0	0	0	0
28 KLINIK PRATAMA MEDISKA	0	1	1	0	0	0	0	1	1
29 dr Lailatul Hikmah	0	0	0	0	0	0	0	0	0
30 dr Donny Gunawan	0	0	0	0	0	0	0	0	0
31 dr Winda Easteria Kumiasari	0	0	0	0	0	0	0	0	0
32 DOKTER PRAKTEK SWASTA dr ESTY HERMAWATY	0	0	0	0	0	0	0	0	0
33 DOKTER PRAKTEK SWASTA dr SRI SUGIARTI	0	0	0	0	0	0	0	0	0
34 Dokter Praktik Mandiri " dr. HANDI SUTANTO "	0	0	0	0	0	0	0	0	0
35 Dokter Praktik Mandiri " dr. FEBRI DIANARINI "	0	0	0	0	0	0	0	0	0
36 Dokter Praktek Swasta dr Rahmawati Firdaus	0	0	0	0	0	0	0	0	0
37 dr Uswatun Khasanah	0	0	0	0	0	0	0	0	0
38 dr Musrifah	0	0	0	0	0	0	0	0	0
39 Dokter Praktik Mandiri "dr.SITI SURJANTI"	0	0	0	0	0	0	0	0	0
40 Praktik dokter Spesialis mandiri " dr. TRIASTUTIK SRI F	0	0	0	0	0	0	0	0	0
41 dr M lfnudin	0	0	0	0	0	0	0	0	0
42 Dokter Mandiri " dr. ALBERT LIANGTONO T.W , Sp.S"	0	0	0	0	0	0	0	0	0
43 dr Arief Hermanto	0	0	0	0	0	0	0	0	0
44 dr Dhany Tri Wahyu Nugroho	0	0	0	0	0	0	0	0	0
45 dr Nila Krisna Sari,Sp.OG,M.Ked.Klin	0	0	0	0	0	0	0	0	0
46 Dokter Praktik Mandiri "dr. DYAH RATRI A, Sp.DV	0	0	0	0	0	0	0	0	0
47 Dokter Praktik Mandiri "drg. DWI CANDRA FIBRIANI"	0	0	0	0	0	0	0	0	0
48 Dokter gigi Praktik Mandiri " DIDIK PARMUDIYANTO, d	0	0	0	0	0	0	0	0	0
49 drg Cahyarti Sumirat	0	0	0	0	0	0	0	0	0
50 drg Ilman Hasan Syah	0	0	0	0	0	0	0	0	0
51 drg.ARIES YUSFIATI	0	0	0	0	0	0	0	0	0
52 drg Sam Hervianto	0	0	0	0	0	0	0	0	0
53 drg.ARYANI RATNA CANDRADINI	0	0	0	0	0	0	0	0	0
54 Praktik Mandiri Bidan Ninik Artiningsih SST. M.Kes	0	0	0	0	0	0	0	0	0
55 Praktik Mandiri Bidan l'in Suyanti Amd Keb.	0	0	0	0	0	0	0	0	0
56 Praktik Mandiri Bidan Sariati ,SST	0	0	0	0	0	0	0	0	0
57 Praktik Mandiri Bidan Peny Suwestri SST	0	0	0	0	0	0	0	0	0
58 Praktik Mandiri Bidan Sunarsih Amd Keb.	0	0	0	0	0	0	0	0	0
59 Praktik Mandiri Bidan Siti Malicha SST, M.Kes	0	0	0	0	0	0	0	0	0
60 Praktik Mandiri Bidan Eka Ayuningtyas SST	0	0	0	0	0	0	0	0	0
61 Praktik Mandiri Bidan Rina Arianti Amd Keb.	0	0	0	0	0	0	0	0	0
62 Praktik Mandiri Bidan Pudji Astuti Amd Keb.	0	0	0	0	0	0	0	0	0
63 Palang Merah Indonesia ( PMI ) Kota Mojokerto	0	0	0	0	0	0	0	0	0
SARANA PELAYANAN KESEHATAN LAIN	0	8	8	0	6	6	0	14	14
JUMLAH (KOTA)	19	83	102	7	38	45	26	121	147
<b>RASIO TERHADAP 100.000 PENDUDUK</b>			<b>77,2</b>			<b>34,1</b>			<b>111,3</b>

Sumber : Bidang PSDK Dinas Kesehatan Kota Mojokerto

Keterangan : - Tenaga kesehatan termasuk yang memiliki ijazah pasca sarjana dan doktor

a. Pada penghitungan jumlah dan rasio di tingkat kabupaten/kota, nakes yang bertugas di lebih dari satu tempat hanya dihitung satu kali



TABEL 18

**JUMLAH TENAGA PENUNJANG/PENDUKUNG KESEHATAN DI FASILITAS KESEHATAN  
KOTA MOJOKERTO  
TAHUN 2022**

NO	UNIT KERJA	TENAGA PENUNJANG/PENDUKUNG KESEHATAN									TOTAL			
		PEJABAT STRUKTURAL			TENAGA PENDIDIK			TENAGA DUKUNGAN MANAJEMEN			L	P	L+P	
		L	P	L+P	L	P	L+P	L	P	L+P				
1	2	3	4	5	6	7	8	9	10	11	12	13	14	
1	Puskesmas Blooto	0	0	0	0	0	0	0	18	7	25	18	7	25
2	Puskesmas Mentikan	0	0	0	0	0	0	13	6	19	13	6	19	
3	Puskesmas Kedundung	0	0	0	0	0	0	15	8	23	15	8	23	
4	Puskesmas Wates	0	0	0	0	0	0	11	6	17	11	6	17	
5	Puskesmas Gedongan	0	0	0	0	0	0	11	10	21	11	10	21	
6	Puskesmas Kranggan	0	0	0	0	0	0	13	5	18	13	5	18	
<b>SUB JUMLAH I (PUSKESMAS)</b>		0	0	0	0	0	0	81	42	123	81	42	123	
1	Rs Gatoel	3	7	10	0	0	0	157	78	235	160	85	245	
2	Rs Rekso Waluya	1	1	2	0	0	0	56	45	101	57	46	103	
3	Rs Emma	0	1	1	0	0	0	29	32	61	29	33	62	
4	Rs Kamar Medika	3	5	8	0	0	0	43	35	78	46	40	86	
5	Rsi Hasanah	1	2	3	0	0	0	43	36	79	44	38	82	
6	Rsud Dr. Wahidin Sudirohusodo	7	5	12	0	0	0	206	72	278	213	77	290	
<b>SUB JUMLAH II (RUMAH SAKIT)</b>		15	21	36	0	0	0	534	298	832	549	319	868	
1	Klinik Kunci Ceria I	0	0	0	0	0	0	3	9	14	3	9	12	
2	KLINIK SAFIRA	0	0	0	0	0	0	1	0	1	1	0	1	
3	Klinik Pratama BNN Kota Mojokerto	0	0	0	0	0	0	0	0	0	0	0	0	
4	Klinik DKT	0	0	0	0	0	0	4	6	15	4	6	10	
5	Klinik Medika Husada	0	1	1	0	0	0	0	0	0	0	1	1	
6	Klinik Urologi	0	0	0	0	0	0	0	0	0	0	0	0	
7	Klinik Insani	0	0	0	0	0	0	0	2	2	0	2	2	
8	Klinik Cikko Prima Husada	0	0	0	0	0	0	0	1	1	0	1	1	
9	Klinik Tanjung Anyar	0	0	0	0	0	0	3	0	3	3	0	3	
10	Klinik Al- Barokah	0	0	0	0	0	0	0	0	0	0	0	0	
11	Klinik PB. Sudirman	0	0	0	0	0	0	1	1	5	1	1	2	
12	Klinik Bhayangkara Polres	2	0	2	0	0	0	1	0	1	3	0	3	
13	Klinik Teta Aesthetic	0	0	0	0	0	0	0	8	5	0	8	8	
14	Klinik Larissa Aesthetic Center	0	0	0	0	0	0	4	14	8	4	14	18	
15	Klinik Esther House Of Beauty	0	0	0	0	0	0	1	4	5	1	4	5	
16	Klinik Naavagreen Natural Skin care	0	1	1	0	0	0	5	3	8	5	4	9	
17	Agung Aesthetic Clinic	0	0	0	0	0	0	0	1	1	0	1	1	
18	Klinik Nannisa	0	0	0	0	0	0	0	2	2	0	2	2	
19	KLINIK KECANTIKAN VIP	0	0	0	0	0	0	3	5	8	3	5	8	
20	KLINIK " PERMATA "	0	0	0	0	0	0	0	0	0	0	0	0	
21	DY Center Aesthetic & Antiaging Clinic	0	0	0	0	0	0	0	1	1	0	1	1	
22	Klinik Loutira Skin Care	0	0	0	0	0	0	1	0	1	1	0	1	
23	Drg Hawa Kartika Puteri	0	0	0	0	0	0	0	2	2	0	2	2	
24	Klinik Sayang Bunda	0	0	0	0	0	0	3	3	6	3	3	6	

25	LAB. KES DAERAH KOTA MOJOKERTO	0	1	1	0	0	0	2	5	3	2	6	8
26	LAB. Utama Fortuna	0	0	0	0	0	0	4	3	7	4	3	7
27	PSC KOTA MOJOKERTO	0	0	0	0	0	0	4	0	7	4	0	4
28	KLINIK PRATAMA MEDISKA	0	0	0	0	0	0	1	0	1	1	0	1
29	dr Lailatul Hikmah	0	0	0	0	0	0	0	0	0	0	0	0
30	dr Donny Gunawan	0	0	0	0	0	0	0	0	0	0	0	0
31	dr Winda Easteria Kurniasari	0	0	0	0	0	0	0	0	0	0	0	0
32	DOKTER PRAKTEK SWASTA dr ESTY HERMAW	0	0	0	0	0	0	1	0	1	1	0	1
33	DOKTER PRAKTEK SWASTA dr SRI SUGIARTI	0	0	0	0	0	0	0	0	0	0	0	0
34	Dokter Praktik Mandiri " dr. HANDI SUTANTO "	0	0	0	0	0	0	0	2	2	0	2	2
35	Dokter Praktik Mandiri " dr. FEBRI DIANARINI "	0	0	0	0	0	0	0	0	0	0	0	0
36	Dokter Praktek Swasta dr Rahmawati Firdaus	0	0	0	0	0	0	0	0	0	0	0	0
37	dr Uswatun Khasanah	0	0	0	0	0	0	0	0	0	0	0	0
38	dr Musrifah	0	0	0	0	0	0	0	0	0	0	0	0
39	Dokter Praktik Mandiri "dr.SITI SURJANTI"	0	0	0	0	0	0	0	0	0	0	0	0
40	Praktik dokter Spesialis mandiri " dr. TRIASTUTIK S	0	0	0	0	0	0	0	1	1	0	1	1
41	dr M Ifnudin	0	0	0	0	0	0	0	0	0	0	0	0
42	Dokter Mandiri " dr. ALBERT LIANGTONO T.W, Sp	0	0	0	0	0	0	0	0	0	0	0	0
43	dr Arief Hermanto	0	0	0	0	0	0	0	0	0	0	0	0
44	dr Dhany Tri Wahyu Nugroho	0	0	0	0	0	0	0	0	0	0	0	0
45	dr Nila Krisna Sari,Sp.OG,M.Ked.Klin	0	0	0	0	0	0	0	0	0	0	0	0
46	Dokter Praktik Mandiri "dr. DYAH RATRI A, Sp.DV	0	0	0	0	0	0	0	0	0	0	0	0
47	Dokter Praktik Mandiri "drg. DWI CANDRA FIBRIAN	0	0	0	0	0	0	0	0	0	0	0	0
48	Dokter gigi Praktik Mandiri " DIDIK PARMUDIYANT	0	0	0	0	0	0	0	0	0	0	0	0
49	drg Cahyarti Sumirat	0	0	0	0	0	0	0	0	0	0	0	0
50	drg Ilman Hasan Syah	0	0	0	0	0	0	0	0	0	0	0	0
51	drg.ARIES YUSFIATI	0	0	0	0	0	0	0	0	0	0	0	0
52	drg Sam Hervianto	0	0	0	0	0	0	0	0	0	0	0	0
53	drg.ARYANI RATNA CANDRADINI	0	0	0	0	0	0	0	0	0	0	0	0
54	Praktik Mandiri Bidan Ninik Artiningsih SST. M.Kes	0	0	0	0	0	0	0	0	0	0	0	0
55	Praktik Mandiri Bidan I'in Suyanti Amd Keb.	0	0	0	0	0	0	0	0	0	0	0	0
56	Praktik Mandiri Bidan Sariati ,SST	0	0	0	0	0	0	0	0	0	0	0	0
57	Praktik Mandiri Bidan Peny Suwestri SST	0	0	0	0	0	0	0	0	0	0	0	0
58	Praktik Mandiri Bidan Sunarsih Amd Keb.	0	0	0	0	0	0	0	0	0	0	0	0
59	Praktik Mandiri Bidan Siti Malicha SST, M.Kes	0	0	0	0	0	0	0	0	0	0	0	0
60	Praktik Mandiri Bidan Eka Ayuningtyas SST	0	0	0	0	0	0	0	0	0	0	0	0
61	Praktik Mandiri Bidan Rina Arianti Amd Keb.	0	0	0	0	0	0	0	0	0	0	0	0
62	Praktik Mandiri Bidan Pudji Astuti Amd Keb.	0	0	0	0	0	0	0	0	0	0	0	0
63	Palang Merah Indonesia ( PMI ) Kota Mojokerto	1	0	1	0	0	0	7	2	13	8	2	10
	SARANA PELAYANAN KESEHATAN LAIN	3	3	6	0	0	0	49	75	124	52	78	130
	INSTITUSI DIKNAKES/DIKLAT	0	0	0	0	0	0	0	0	0	0	0	0
	DINAS KESEHATAN KOTA	4	17	21	0	0	0	40	60	100	44	77	121
	<b>JUMLAH (KOTA)</b>	<b>22</b>	<b>41</b>	<b>63</b>	<b>0</b>	<b>0</b>	<b>0</b>	<b>655</b>	<b>400</b>	<b>1.055</b>	<b>677</b>	<b>441</b>	<b>1.118</b>

Sumber : Bidang PSDK Dinas Kesehatan Kota Mojokerto

Keterangan : - Pada penghitungan jumlah di tingkat kabupaten/kota, tenaga yang bertugas di lebih dari satu tempat hanya dihitung satu kali

TABEL 19

**CAKUPAN JAMINAN KESEHATAN PENDUDUK MENURUT JENIS KEPESERTAAN  
KOTA MOJOKERTO  
TAHUN 2022**

NO	JENIS KEPESERTAAN	PESERTA JAMINAN KESEHATAN	
		JUMLAH	%
1	2	3	4
<b>PENERIMA BANTUAN IURAN (PBI)</b>			
1	PBI APBN	29.212	0,2
2	PBI APBD	50.573	0,4
SUB JUMLAH PBI		79.785	0,6
<b>NON PBI</b>			
1	Pekerja Penerima Upah (PPU)	43.701	0,3
2	Pekerja Bukan Penerima Upah (PBPU)/mandiri	12.529	0,1
3	Bukan Pekerja (BP)	4.494	0,0
SUB JUMLAH NON PBI		60.724	0,5
<b>JUMLAH (KOTA)</b>		140.509	1,1

Sumber: dasbord JKN cut off 31 desember 2022

TABEL 20

**ALOKASI ANGGARAN KESEHATAN  
KOTA MOJOKERTO  
TAHUN 2022**

NO	SUMBER BIAYA	ALOKASI ANGGARAN KESEHATAN	
		Rupiah	%
1	2	3	4
	<b>ANGGARAN KESEHATAN BERSUMBER:</b>		
1	APBD KAB/KOTA	Rp308.201.006.097,00	100,00
	a. Belanja Langsung	Rp227.393.799.956,00	
	b. Belanja Tidak Langsung	Rp72.599.416.401,00	
	c. Dana Alokasi Khusus (DAK)	Rp8.207.789.740,00	
	- DAK fisik	Rp3.280.643.000,00	
	1. Reguler	Rp3.280.643.000,00	
	2. Penugasan	Rp0,00	
	3. Afirmasi	Rp0,00	
	- DAK non fisik	Rp4.927.146.740,00	
	1. BOK	Rp4.916.931.740,00	
	2. Akreditasi	Rp0,00	
	3. Jampersal	Rp10.215.000,00	
2	APBD PROVINSI	Rp0,00	0,00
	a. Belanja Langsung	Rp0,00	
	b. Belanja Tidak Langsung	Rp0,00	
	c. Dana Alokasi Khusus (DAK) : BOK	Rp0,00	
3	APBN :	Rp0,00	0,00
	a. Dana Dekonsentrasi	Rp0,00	
	b. Lain-lain (sebutkan), misal bansos kapitasi	Rp0,00	
4	PINJAMAN/HIBAH LUAR NEGERI (PHLN) (sebutkan <i>project</i> dan sumber dananya)	Rp0,00	0,00
5	SUMBER PEMERINTAH LAIN*	Rp0,00	0,00
TOTAL ANGGARAN KESEHATAN		Rp308.201.006.097,00	
TOTAL APBD KOTA		Rp1.238.806.766.927,00	
<b>% APBD KESEHATAN THD APBD KOTA</b>			<b>24,9</b>
<b>ANGGARAN KESEHATAN PERKAPITA</b>		<b>Rp235.601.589.696,00</b>	

Sumber: Subag Penyusunan Program

TABEL 21

**JUMLAH KELAHIRAN MENURUT JENIS KELAMIN, KECAMATAN, DAN PUSKESMAS  
KOTA MOJOKERTO  
TAHUN 2022**

NO	KECAMATAN	NAMA PUSKESMAS	JUMLAH KELAHIRAN								
			LAKI-LAKI			PEREMPUAN			LAKI-LAKI + PEREMPUAN		
			HIDUP	MATI	HIDUP + MATI	HIDUP	MATI	HIDUP + MATI	HIDUP	MATI	HIDUP + MATI
1	2	3	4	5	6	7	8	9	10	11	12
1	PRAJURITKULON	Puskesmas Blooto	206	2	208	160	0	160	366	2	368
2	PRAJURITKULON	Puskesmas Mentikan	213	2	215	190	2	192	403	4	407
3	MAGERSARI	Puskesmas Kedundung	165	1	166	149	0	149	314	1	315
4	MAGERSARI	Puskesmas Wates	150	1	151	147	1	148	297	2	299
5	MAGERSARI	Puskesmas Gedongan	158	1	159	137	1	138	295	2	297
6	KRANGGAN	Puskesmas Kranggan	164	1	165	130	1	131	294	2	296
<b>JUMLAH (KOTA)</b>			<b>1.056</b>	<b>8</b>	<b>1.064</b>	<b>913</b>	<b>5</b>	<b>918</b>	<b>1.969</b>	<b>13</b>	<b>1.982</b>
<b>ANGKA LAHIR MATI PER 1.000 KELAHIRAN (DILAPORKAN)</b>			<b>7,5</b>			<b>5,4</b>			<b>6,6</b>		

Sumber: Bidang Kesmas Dinas Kesehatan Kota Mojokerto

Keterangan : Angka Lahir Mati (dilaporkan) tersebut di atas belum tentu menggambarkan Angka Lahir Mati yang sebenarnya di populasi

TABEL 22

**JUMLAH KEMATIAN IBU MENURUT KECAMATAN DAN PUSKESMAS  
KOTA MOJOKERTO  
TAHUN 2022**

NO	KECAMATAN	PUSKESMAS	JUMLAH LAHIR HIDUP	KEMATIAN IBU			
				JUMLAH KEMATIAN IBU HAMIL	JUMLAH KEMATIAN IBU BERSALIN	JUMLAH KEMATIAN IBU NIFAS	JUMLAH KEMATIAN IBU
1	2	3	4	5	6	7	8
1	PRAJURITKULON	Puskesmas Blooto	366	0	0	1	1
2	PRAJURITKULON	Puskesmas Mentikan	403	0	0	0	0
3	MAGERSARI	Puskesmas Kedundung	314	0	0	0	0
4	MAGERSARI	Puskesmas Wates	297	0	0	0	0
5	MAGERSARI	Puskesmas Gedongan	295	0	0	0	0
6	KRANGGAN	Puskesmas Kranggan	294	0	0	0	0
<b>JUMLAH (KOTA)</b>			<b>1.969</b>	<b>0</b>	<b>0</b>	<b>1</b>	<b>1</b>
<b>ANGKA KEMATIAN IBU (DILAPORKAN)</b>							<b>50,78720163</b>

Sumber : Bidang Kesmas Dinas Kesehatan Kota Mojokerto

Keterangan:

- Jumlah kematian ibu = jumlah kematian ibu hamil + jumlah kematian ibu bersalin + jumlah kematian ibu nifas
- Angka Kematian Ibu (dilaporkan) tersebut di atas belum bisa menggambarkan AKI yang sebenarnya di populasi

TABEL 23

**JUMLAH KEMATIAN IBU MENURUT PENYEBAB, KECAMATAN, DAN PUSKESMAS  
KOTA MOJOKERTO  
TAHUN 2022**

NO	KECAMATAN	PUSKESMAS	PENYEBAB KEMATIAN IBU									JUMLAH KEMATIAN IBU
			PERDARAHAN	GANGGUAN HIPERTENSI	INFEKSI	KELAINAN JANTUNG DAN PEMBULUH DARAH*	GANGGUAN AUTOIMUN**	GANGGUAN CEREBROVASKULAR***	COVID-19	KOMPLIKASI PASCA KEGUGURAN (ABORTUS)	LAIN-LAIN	
1	2	3	4	5	6	7	8	9	10	11	12	13
1	PRAJURITKULON	Puskesmas Blooto	0	1	0	0	0	0	0	0	0	1
2	PRAJURITKULON	Puskesmas Mentikan	0	0	0	0	0	0	0	0	0	0
3	MAGERSARI	Puskesmas Kedundung	0	0	0	0	0	0	0	0	0	0
4	MAGERSARI	Puskesmas Wates	0	0	0	0	0	0	0	0	0	0
5	MAGERSARI	Puskesmas Gedongan	0	0	0	0	0	0	0	0	0	0
6	KRANGGAN	Puskesmas Kranggan	0	0	0	0	0	0	0	0	0	0
<b>JUMLAH (KOTA)</b>			<b>0</b>	<b>1</b>	<b>0</b>	<b>0</b>	<b>0</b>	<b>0</b>	<b>0</b>	<b>0</b>	<b>0</b>	<b>1</b>

Sumber : Bidang Kesmas Dinas Kesehatan Kota Mojokerto

\* penyakit jantung kongenital, PPCM (Peripartum cardiomyopathy), aneurisma aorta, dll

\*\* SLE (Systemic lupus erthematosus), dll

\*\*\* stroke, aneurisma otak, dll

TABEL 24

**CAKUPAN PELAYANAN KESEHATAN PADA IBU HAMIL, IBU BERSALIN, DAN IBU NIFAS MENURUT KECAMATAN DAN PUSKESMAS  
KOTA MOJOKERTO  
TAHUN 2022**

NO	KECAMATAN	PUSKESMAS	IBU HAMIL						IBU BERSALIN/NIFAS									
			JUMLAH	K1		K4		K6		JUMLAH	PERSALINAN DI FASYANKES		KF1		KF LENGKAP		IBU NIFAS MENDAPAT VIT A	
				JUMLAH	%	JUMLAH	%	JUMLAH	%		JUMLAH	%	JUMLAH	%	JUMLAH	%	JUMLAH	%
1	2	3	4	5	6	7	8	9	10	11	12	13	14	15	16	17	18	19
1	PRAJURITKULON	Puskesmas Blooto	368	396	107,6	366	99,5	308,0	83,7	352	366	104,0	366	104,0	357	101,4	361	102,6
2	PRAJURITKULON	Puskesmas Mentikan	407	407	100,0	405	99,5	406,0	99,8	387	405	104,7	405	104,7	400	103,4	2.199	568,2
3	MAGERSARI	Puskesmas Kedundung	353	333	94,3	312	88,4	328,0	92,9	337	312	92,6	312	92,6	307	91,1	316	93,8
4	MAGERSARI	Puskesmas Wates	317	311	98,1	296	93,4	288,0	90,9	302	296	98,0	295	97,7	192	63,6	251	83,1
5	MAGERSARI	Puskesmas Gedongan	349	334	95,7	295	84,5	221,0	63,3	334	295	88,3	295	88,3	290	86,8	294	88,0
6	KRANGGAN	Puskesmas Kranggan	342	328	95,9	293	85,7	258,0	75,4	327	293	89,6	293	89,6	279	85,3	293	89,6
<b>JUMLAH (KOTA)</b>			<b>2.136</b>	<b>2.109</b>	<b>98,7</b>	<b>1.967</b>	<b>92,1</b>	<b>1.809</b>	<b>84,7</b>	<b>2.039</b>	<b>1.967</b>	<b>96,5</b>	<b>1.966</b>	<b>96,4</b>	<b>1.825</b>	<b>89,5</b>	<b>3.714</b>	<b>182,1</b>

Sumb Laporan PWS KIA Kota Mojokerto tahun 2022



TABEL 25

**CAKUPAN IMUNISASI Td PADA IBU HAMIL MENURUT KECAMATAN DAN PUSKESMAS  
KOTA MOJOKERTO  
TAHUN 2022**

NO	KECAMATAN	PUSKESMAS	JUMLAH IBU HAMIL	IMUNISASI Td PADA IBU HAMIL											
				Td1		Td2		Td3		Td4		Td5		Td2+	
				JUMLAH	%	JUMLAH	%	JUMLAH	%	JUMLAH	%	JUMLAH	%	JUMLAH	%
1	2	3	4	5	6	7	8	9	10	11	12	13	14	15	16
1	PRAJURITKULON	Puskesmas Blooto	368	0	0,0	0	0,0	0	0,0	0	0,0	391	106,3	391	106,3
2	PRAJURITKULON	Puskesmas Mentikan	407	0	0,0	0	0,0	0	0,0	0	0,0	406	99,8	406	99,8
3	MAGERSARI	Puskesmas Kedundung	353	0	0,0	0	0,0	0	0,0	0	0,0	344	97,5	344	97,5
4	MAGERSARI	Puskesmas Wates	317	0	0,0	0	0,0	0	0,0	0	0,0	311	98,1	311	98,1
5	MAGERSARI	Puskesmas Gedongan	349	0	0,0	0	0,0	0	0,0	0	0,0	375	107,4	375	107,4
6	KRANGGAN	Puskesmas Kranggan	342	0	0,0	0	0,0	0	0,0	0	0,0	321	93,9	321	93,9
<b>JUMLAH (KOTA)</b>			<b>2.136</b>	<b>0</b>	<b>0,0</b>	<b>0</b>	<b>0,0</b>	<b>0</b>	<b>0,0</b>	<b>0</b>	<b>0,0</b>	<b>2.148</b>	<b>100,6</b>	<b>2.148</b>	<b>100,6</b>

Sumber: Bidang P2P Dinas Kesehatan Kota Mojokerto

TABEL 26

**PERSENTASE CAKUPAN IMUNISASI Td PADA WANITA USIA SUBUR YANG TIDAK HAMIL MENURUT KECAMATAN DAN PUSKESMAS  
KOTA MOJOKERTO  
TAHUN 2022**

NO	KECAMATAN	PUSKESMAS	JUMLAH WUS TIDAK HAMIL (15-39 TAHUN)	IMUNISASI Td PADA WUS TIDAK HAMIL									
				Td1		Td2		Td3		Td4		Td5	
				JUMLAH	%	JUMLAH	%	JUMLAH	%	JUMLAH	%	JUMLAH	%
1	2	3	4	5	6	7	8	9	10	11	12	13	14
1	PRAJURITKULON	Puskesmas Blooto	4.414	0	0,0	0	0,0	0	0,0	0	0,0	3.860	87,4
2	PRAJURITKULON	Puskesmas Mentikan	4.756	0	0,0	0	0,0	0	0,0	0	0,0	5.908	124,2
3	MAGERSARI	Puskesmas Kedundung	4.337	0	0,0	0	0,0	0	0,0	0	0,0	4.724	108,9
4	MAGERSARI	Puskesmas Wates	3.590	0	0,0	0	0,0	0	0,0	0	0,0	3.699	103,0
5	MAGERSARI	Puskesmas Gedongan	3.991	0	0,0	0	0,0	0	0,0	0	0,0	3.331	83,5
6	KRANGGAN	Puskesmas Kranggan	4.000	0	0,0	0	0,0	0	0,0	0	0,0	4.000	100,0
<b>JUMLAH (KOTA)</b>			<b>25.088</b>	<b>0</b>	<b>0,0</b>	<b>0</b>	<b>0,0</b>	<b>0</b>	<b>0,0</b>	<b>0</b>	<b>0,0</b>	<b>25.522</b>	<b>101,7</b>

Sumber: Bidang P2P Dinas Kesehatan Kota Mojokerto

TABEL 27

**PERSENTASE CAKUPAN IMUNISASI Td PADA WANITA USIA SUBUR (HAMIL DAN TIDAK HAMIL) MENURUT KECAMATAN DAN PUSKESMAS  
KOTA MOJOKERTO  
TAHUN 2022**

NO	KECAMATAN	PUSKESMAS	JUMLAH WUS (15-39 TAHUN)	IMUNISASI Td PADA WUS									
				Td1		Td2		Td3		Td4		Td5	
				JUMLAH	%	JUMLAH	%	JUMLAH	%	JUMLAH	%	JUMLAH	%
1	2	3	4	5	6	7	8	9	10	11	12	13	14
1	PRAJURITKULON	Puskesmas Blooto	4.414	0	0,0	0	0,0	0	0,0	0	0,0	4.251	96,3
2	PRAJURITKULON	Puskesmas Mentikan	4.756	0	0,0	0	0,0	0	0,0	0	0,0	6.314	132,8
3	MAGERSARI	Puskesmas Kedundung	4.337	0	0,0	0	0,0	0	0,0	0	0,0	5.068	116,9
4	MAGERSARI	Puskesmas Wates	3.590	0	0,0	0	0,0	0	0,0	0	0,0	4.010	111,7
5	MAGERSARI	Puskesmas Gedongan	3.991	0	0,0	0	0,0	0	0,0	0	0,0	3.706	92,9
6	KRANGGAN	Puskesmas Kranggan	4.000	0	0,0	0	0,0	0	0,0	0	0,0	4.321	108,0
<b>JUMLAH (KOTA)</b>			<b>25.088</b>	<b>0</b>	<b>0,0</b>	<b>0</b>	<b>0,0</b>	<b>0</b>	<b>0,0</b>	<b>0</b>	<b>0,0</b>	<b>27.670</b>	<b>110,3</b>

Sumber: Bidang P2P Dinas Kesehatan Kota Mojokerto

TABEL 28

**JUMLAH IBU HAMIL YANG MENDAPATKAN DAN MENGONSUMSI TABLET TAMBAH DARAH (TTD) MENURUT KECAMATAN DAN PUSKESMAS  
KOTA MOJOKERTO  
TAHUN 2022**

NO	KECAMATAN	PUSKESMAS	JUMLAH IBU HAMIL	TTD (90 TABLET)			
				IBU HAMIL YANG MENDAPATKAN	%	IBU HAMIL YANG MENGONSUMSI	%
1	2	3	4	5	6	7	8
1	PRAJURITKULON	Puskesmas Blooto	368	366	99,5	366	99,5
2	PRAJURITKULON	Puskesmas Mentikan	407	132	32,4	132	32,4
3	MAGERSARI	Puskesmas Kedundung	353	309	87,5	309	87,5
4	MAGERSARI	Puskesmas Wates	317	28	8,8	28	8,8
5	MAGERSARI	Puskesmas Gedongan	349	299	85,7	299	85,7
6	KRANGGAN	Puskesmas Kranggan	342	32	9,4	32	9,4
<b>JUMLAH (KOTA)</b>			<b>2.136</b>	<b>1.166</b>	<b>54,6</b>	<b>1.166</b>	<b>54,6</b>

Sumber : Laporan Gizi Kota Mojokerto Tahun 2022

TABEL 29

**PESERTA KB AKTIF METODE MODERN MENURUT JENIS KONTRASEPSI, DAN PESERTA KB AKTIF MENGALAMI EFEK SAMPING, KOMPLIKASI KEGAGALAN DAN DROP OUT MENURUT KECAMATAN DAN PUSKESMAS  
KOTA MOJOKERTO  
TAHUN 2022**

NO	KECAMATAN	PUSKESMAS	JUMLAH PUS	PESERTA KB AKTIF METODE MODERN																		EFEK SAMPING BER-KB	%	KOMPLIKASI BER-KB	%	KEGAGALAN BER-KB	%	DROP OUT BER-KB	%
				KONDO M	%	SUNTIK	%	PIL	%	AKDR	%	MOP	%	MOW	%	IMPLAN	%	MAL	%	JUMLAH	%								
1	2	3	4	5	6	7	8	9	10	11	12	13	14	15	16	17	18	19	20	21	22	23	24	25	26	27	28	29	30
1	PRAJURITKULON	Puskesmas Blooto	3.909	96	3,4	1.902	67,6	244	8,7	358	12,7	6	0,2	89	3,2	118	4,2	0	0,0	2.813	72,0	55	2,0	7	0,2	4	0,1	309	11,0
2	PRAJURITKULON	Puskesmas Mentikan	4.265	44	1,4	2.218	70,0	355	11,2	368	11,6	8	0,3	69	2,2	107	3,4	0	0,0	3.169	74,3	38	1,2	31	1,0	2	0,1	369	11,6
3	MAGERSARI	Puskesmas Kedundung	3.792	61	2,3	1.242	46,5	389	14,6	476	17,8	13	0,5	243	9,1	246	9,2	0	0,0	2.670	70,4	3	0,1	0	0,0	0	0,0	232	8,7
4	MAGERSARI	Puskesmas Wates	3.271	262	10,9	664	27,6	368	15,3	604	25,1	23	1,0	252	10,5	233	9,7	0	0,0	2.406	73,6	17	0,7	0	0,0	0	0,0	235	9,8
5	MAGERSARI	Puskesmas Gedongan	3.623	131	4,6	1.179	41,7	348	12,3	823	29,1	8	0,3	116	4,1	219	7,8	0	0,0	2.824	77,9	35	1,2	0	0,0	0	0,0	325	11,5
6	KRANGGAN	Puskesmas Kranggan	3.588	90	3,3	1.223	45,1	371	13,7	641	23,6	24	0,9	168	6,2	197	7,3	0	0,0	2.714	75,6	4	0,1	2	0,1	0	0,0	387	14,3
<b>JUMLAH (KOTA)</b>			<b>22.448</b>	<b>684</b>	<b>4,1</b>	<b>8.428</b>	<b>50,8</b>	<b>2.075</b>	<b>12,5</b>	<b>3.270</b>	<b>19,7</b>	<b>82</b>	<b>0,5</b>	<b>937</b>	<b>5,6</b>	<b>1.120</b>	<b>6,7</b>	<b>0</b>	<b>0,0</b>	<b>16.596</b>	<b>73,9</b>	<b>152</b>	<b>0,9</b>	<b>40</b>	<b>0,2</b>	<b>6</b>	<b>0,0</b>	<b>1.857</b>	<b>11,2</b>

Sumber : Bidang Kesmas Dinas Kesehatan Kota Mojokerto

Keterangan:

AKDR: Alat Kontrasepsi Dalam Rahim

MOP : Metode Operasi Pria

MOW : Metode Operasi Wanita

MAL : Metode Amenore Laktasi

TABEL 30

**PASANGAN USIA SUBUR (PUS) DENGAN STATUS 4 TERLALU (4T) DAN ALKI YANG MENJADI PESERTA KB AKTIF  
MENURUT KECAMATAN, DAN PUSKESMAS  
KOTA MOJOKERTO  
TAHUN 2022**

NO	KECAMATAN	PUSKESMAS	JUMLAH PUS	PUS 4T	%	PUS 4T PADA KB AKTIF	%	PUS ALKI	%	PUS ALKI PADA KB AKTIF	%
1	2	3	4	5	6	7	8	9	10	11	12
1	PRAJURITKULON	Puskesmas Blooto	3.909	984	25,2	787	80,0	0	0,0	0	0,0
2	PRAJURITKULON	Puskesmas Mentikan	4.265	893	20,9	447	50,1	0	0,0	0	0,0
3	MAGERSARI	Puskesmas Kedundung	3.792	1.218	32,1	1.071	87,9	0	0,0	0	0,0
4	MAGERSARI	Puskesmas Wates	3.271	361	11,0	286	79,2	0	0,0	0	0,0
5	MAGERSARI	Puskesmas Gedongan	3.623	299	8,3	240	80,3	0	0,0	0	0,0
6	KRANGGAN	Puskesmas Kranggan	3.588	1.181	32,9	1.006	85,2	0	0,0	0	0,0
<b>JUMLAH (KOTA)</b>			<b>22.448</b>	<b>4.936</b>	22,0	<b>3.837</b>	77,7	<b>0</b>	0,0	<b>0</b>	0,0

Sumber : Bidang Kesmas Dinas Kesehatan Kota Mojokerto

Keterangan :

ALKI : Anemia, LiLA<23,5, Penyakit Kronis, dan IMS

4 Terlalu (4T), yaitu : 1) berusia kurang dari 20 tahun; 2) berusia lebih dari 35 tahun; 3) telah memiliki anak hidup lebih dari 3 orang; anak dengan lainnya kurang dari 2 tahun, atau  
4) jarak kelahiran antara satu

TABEL 31

**CAKUPAN DAN PROPORSI PESERTA KB PASCA PERSALINAN MENURUT JENIS KONTRASEPSI, KECAMATAN, DAN PUSKESMAS  
KOTA MOJOKERTO  
TAHUN 2022**

NO	KECAMATAN	PUSKESMAS	JUMLAH IBU BERSALIN	PESERTA KB PASCA PERSALINAN																	
				KONDOM	%	SUNTIK	%	PIL	%	AKDR	%	MOP	%	MOW	%	IMPLAN	%	MAL	%	JUMLAH	%
1	2	3	4	5	6	7	8	9	10	11	12	13	14	15	16	17	18	19	20	21	22
1	PRAJURITKULON	Puskesmas Blooto	352	24	11,2	53	24,7	19	8,8	78	36,3	0	0,0	31	14,4	10	4,7	0	0,0	215	61,1
2	PRAJURITKULON	Puskesmas Mentikan	387	17	6,6	79	30,6	30	11,6	59	22,9	0	0,0	24	9,3	49	19,0	0	0,0	258	66,7
3	MAGERSARI	Puskesmas Kedundung	337	2	1,0	94	49,0	10	5,2	56	29,2	0	0,0	3	1,6	27	14,1	0	0,0	192	57,0
4	MAGERSARI	Puskesmas Wates	302	11	5,6	70	35,5	18	9,1	80	40,6	0	0,0	7	3,6	11	5,6	0	0,0	197	65,2
5	MAGERSARI	Puskesmas Gedongan	334	8	4,2	76	39,6	13	6,8	87	45,3	0	0,0	8	4,2	0	0,0	0	0,0	192	57,5
6	KRANGGAN	Puskesmas Kranggan	327	29	13,8	57	27,1	39	18,6	53	25,2	0	0,0	17	8,1	15	7,1	0	0,0	210	64,2
<b>JUMLAH (KOTA)</b>			<b>2.039</b>	<b>91</b>	<b>42,3</b>	<b>429</b>	<b>199,5</b>	<b>129</b>	<b>60,0</b>	<b>413</b>	<b>192,1</b>	<b>0</b>	<b>0,0</b>	<b>90</b>	<b>41,9</b>	<b>112</b>	<b>52,1</b>	<b>0</b>	<b>0,0</b>	<b>215</b>	<b>10,5</b>

Sumber : Bidang Kesmas Dinas Kesehatan Kota Mojokerto

TABEL 32

**JUMLAH DAN PERSENTASE KOMPLIKASI KEBIDANAN  
MENURUT JENIS KELAMIN, KECAMATAN, DAN PUSKESMAS  
KOTA MOJOKERTO  
TAHUN 2022**

NO	KECAMATAN	PUSKESMAS	JUMLAH IBU HAMIL	PERKIRAAN BUMIL DENGAN KOMPLIKASI KEBIDANAN	BUMIL DENGAN KOMPLIKASI KEBIDANAN YANG DITANGANI		JUMLAH KOMPLIKASI KEBIDANAN											JUMLAH KOMPLIKASI DALAM KEHAMILAN	JUMLAH KOMPLIKASI DALAM PERSALINAN	JUMLAH KOMPLIKASI PASCA PERSALINAN (NIFAS)
					JUMLAH	%	KURANG ENERGI KRONIS (KEK)	ANEMIA	PERDARAHAN	TUBERKULOSIS	MALARIA	INFEKSI LAINNYA	PREKLAMPSIA / EKLAMPSIA	DIABETES MELITUS	JANTUNG	COVID-19	PENYEBAB LAINNYA			
1	2	3	4	5	6	7	8	10	11	12	13	14	15	16	17	18	19	20	21	22
1	PRAJURITKULON	Puskesmas Blooto	368	74	80	109	34	79	31	0	0	1	12	0	0	1	22	24	7	1
2	PRAJURITKULON	Puskesmas Mentikan	407	81	82	101	14	40	20	0	0	1	10	1	0	6	28	19	1	1
3	MAGERSARI	Puskesmas Kedundung	353	71	62	88	13	9	19	0	0	0	21	0	0	4	10	19	0	0
4	MAGERSARI	Puskesmas Wates	317	63	54	85	29	8	4	0	0	0	4	0	0	2	44	4	0	0
5	MAGERSARI	Puskesmas Gedongan	349	70	63	90	27	0	17	0	0	0	3	2	0	0	12	15	2	0
6	KRANGGAN	Puskesmas Kranggan	342	68	47	69	13	24	7	1	0	0	5	2	0	2	19	7	0	0
<b>JUMLAH (KOTA)</b>			<b>2.136</b>	<b>427</b>		<b>541</b>	<b>130</b>	<b>160</b>	<b>98</b>	<b>1</b>	<b>0</b>	<b>2</b>	<b>55</b>	<b>5</b>	<b>0</b>	<b>15</b>	<b>135</b>	<b>88</b>	<b>10</b>	<b>2</b>

Sumber : Bidang Kesmas Dinas Kesehatan Kota Mojokerto



TABEL 33

**JUMLAH DAN PERSENTASE KOMPLIKASI NEONATAL  
MENURUT JENIS KELAMIN, KECAMATAN, DAN PUSKESMAS  
KOTA MOJOKERTO  
TAHUN 2022**

NO	KECAMATAN	PUSKESMAS	JUMLAH LAHIR HIDUP			PERKIRAAN NEONATAL KOMPLIKASI			JUMLAH KOMPLIKASI PADA NEONATUS															
			L	P	L + P	L	P	L + P	BBLR		ASFIKSIA		INFEKSI		TETANUS NEONATORUM		KELAINAN KONGENITAL		COVID-19		LAIN-LAIN		TOTAL	
									JUMLAH	%	JUMLAH	%	JUMLAH	%	JUMLAH	%	JUMLAH	%	JUMLAH	%	JUMLAH	%	JUMLAH	%
1	2	3	4	5	6	7	8	9	10	11	12	13	14	15	16	17	18	19	20	21	22	23	24	25
1	PRAJURITKULON	Puskesmas Blooto	206	160	366	31	24	55	9	16,4	13,0	23,7	3,0	5,5	0	0,0	3,0	5,5	0	0,0	31,0	56,5	59	107,5
2	PRAJURITKULON	Puskesmas Mentikan	213	190	403	32	29	60	19	31,4	9,0	14,9	0,0	0,0	0	0,0	2,0	3,3	0	0,0	26,0	43,0	56	92,6
3	MAGERSARI	Puskesmas Kedundung	165	149	314	25	22	47	10	21,2	4,0	8,5	4,0	8,5	0	0,0	3,0	6,4	0	0,0	8,0	17,0	29	61,6
4	MAGERSARI	Puskesmas Wates	150	147	297	23	22	45	8	18,0	2,0	4,5	0,0	0,0	0	0,0	0,0	0,0	1	2,2	6,0	13,5	17	38,2
5	MAGERSARI	Puskesmas Gedongan	158	137	295	24	21	44	11	24,9	2,0	4,5	2,0	4,5	0	0,0	2,0	4,5	1	2,3	6,0	13,6	24	54,2
6	KRANGGAN	Puskesmas Kranggan	164	130	294	25	20	44	12	27,2	1,0	2,3	1,0	2,3	0	0,0	3,0	6,8	0	0,0	7,0	15,9	24	54,4
<b>JUMLAH (KOTA)</b>			<b>1.056</b>	<b>913</b>	<b>1.969</b>	<b>158</b>	<b>137</b>	<b>295</b>	<b>69</b>	<b>23,4</b>	<b>31</b>	<b>10,5</b>	<b>10</b>	<b>3,4</b>	<b>0</b>	<b>0,0</b>	<b>13</b>	<b>4,4</b>	<b>2</b>	<b>0,7</b>	<b>84</b>	<b>28,4</b>	<b>209</b>	<b>70,8</b>

Sumber : Laporan LB3 Bayi tahun 2022 Kota Mojokerto

TABEL 34

**JUMLAH KEMATIAN NEONATAL, POST NEONATAL, BAYI, DAN BALITA MENURUT JENIS KELAMIN, KECAMATAN, DAN PUSKESMAS  
KOTA MOJOKERTO  
TAHUN 2022**

NO	KECAMATAN	PUSKESMAS	JUMLAH KEMATIAN																
			LAKI - LAKI					PEREMPUAN					LAKI - LAKI + PEREMPUAN						
			NEONATAL	POST NEONATAL	BALITA			NEONATAL	POST NEONATAL	BALITA			NEONATAL	POST NEONATAL	BALITA				
					BAYI	ANAK BALITA	JUMLAH TOTAL			BAYI	ANAK BALITA	JUMLAH TOTAL			BAYI	ANAK BALITA	JUMLAH TOTAL		
1	2	3	4	5	6	7	8	9	10	11	14	15	16	17	18	21	22		
1	PRAJURITKULON	Puskesmas Blooto	0	0	0	0	0	1	1	2	0	0	2	1	1	2	0	0	2
2	PRAJURITKULON	Puskesmas Mentikan	0	0	0	0	0	0	0	0	0	0	0	0	0	0	0	0	0
3	MAGERSARI	Puskesmas Kedundung	0	0	0	0	0	0	0	0	0	0	0	0	0	0	0	0	0
4	MAGERSARI	Puskesmas Wates	1	0	1	1	2	0	1	1	1	2	1	1	2	2	2	4	4
5	MAGERSARI	Puskesmas Gedongan	1	0	1	0	1	1	0	1	0	1	2	2	0	2	0	2	2
6	KRANGGAN	Puskesmas Kranggan	1	0	1	0	1	0	0	0	0	0	1	1	0	1	0	1	1
JUMLAH (KOTA)			3	0	3	1	4	2	2	4	1	5	5	5	2	7	2	9	9
ANGKA KEMATIAN (DILAPORKAN)			2,8		2,8	0,9	3,8	2,2		4,4	1,1	5,5	2,5		3,6	1,0	4,6	4,6	

Sumber : Laporan Kematian Bayi & Balita (KIA) tahun 2022

Keterangan : - Angka Kematian (dilaporkan) tersebut di atas belum tentu menggambarkan AKN/AKB/AKABA yang sebenarnya di populasi

TABEL 35

**JUMLAH KEMATIAN NEONATAL DAN POST NEONATAL MENURUT PENYEBAB UTAMA, KECAMATAN, DAN PUSKESMAS  
KOTA MOJOKERTO  
TAHUN 2022**

NO	KECAMATAN	PUSKESMAS	PENYEBAB KEMATIAN NEONATAL (0-28 HARI)								PENYEBAB KEMATIAN POST NEONATAL (29 HARI-11 BULAN)									
			BBLR DAN PREMATURITAS	ASFIKSI	TETANUS NEONATORUM	INFEKSI	KELAINAN KONGENITAL	COVID-19	KELAINAN CARDIOVASKULAR DAN RESPIRATORI	LAIN-LAIN	KONDISI PERINATAL	PNEUMONIA	DIARE	KELAINAN KONGENITAL JANTUNG	KELAINAN KONGENITAL LAINNYA	MENINGITIS	PENYAKIT SARAF	DEMAM BERDARAH	LAIN-LAIN	
1	2	3	4	5	6	7	8	9	10	11	12	13	14	15	16	17	18	19	20	
1	PRAJURITKULON	Puskesmas Blooto	0	1	0	0	0	0	0	0	0	0	0	0	0	0	0	0	0	0
2	PRAJURITKULON	Puskesmas Mentikan	0	0	0	0	0	0	0	0	0	0	0	0	0	0	0	0	0	0
3	MAGERSARI	Puskesmas Kedundung	0	0	0	0	0	0	0	0	0	0	0	0	0	0	0	0	0	0
4	MAGERSARI	Puskesmas Wates	0	1	0	0	0	0	0	0	0	0	0	0	0	0	0	0	0	1
5	MAGERSARI	Puskesmas Gedongan	0	1	0	0	1	0	0	0	0	0	0	0	0	0	0	0	0	0
6	KRANGGAN	Puskesmas Kranggan	0	0	0	0	1	0	0	0	0	0	0	0	0	0	0	0	0	0
<b>JUMLAH (KOTA)</b>			<b>0</b>	<b>3</b>	<b>0</b>	<b>0</b>	<b>2</b>	<b>0</b>	<b>0</b>	<b>0</b>	<b>0</b>	<b>0</b>	<b>0</b>	<b>0</b>	<b>0</b>	<b>0</b>	<b>0</b>	<b>0</b>	<b>0</b>	<b>1</b>

Sumber: Laporan LB 3 KIA

TABEL 36

**JUMLAH KEMATIAN ANAK BALITA MENURUT PENYEBAB UTAMA, KECAMATAN, DAN PUSKESMAS  
KOTA MOJOKERTO  
TAHUN 2022**

NO	KECAMATAN	PUSKESMAS	PENYEBAB KEMATIAN ANAK BALITA (12-59 BULAN)										
			DIARE	DEMAM BERDARAH	PNEUMONIA	KELAINAN KONGENITAL JANTUNG	PD3I	PENYAKIT SARAF	KELAINAN KONGENITAL LAINNYA	TENGGELAM, CEDERA, KECELAKAAN	INFEKSI PARASIT	COVID-19	LAIN-LAIN
1	2	3	4	5	6	7	8	9	10	11	12	13	14
1	PRAJURITKULON	Puskesmas Blooto	1	0	0	0	0	0	0	0	0	0	0
2	PRAJURITKULON	Puskesmas Mentikan	0	0	0	0	0	0	0	0	0	0	0
3	MAGERSARI	Puskesmas Kedundung	0	0	0	0	0	0	0	0	0	0	0
4	MAGERSARI	Puskesmas Wates	1	0	0	0	0	0	0	0	0	0	0
5	MAGERSARI	Puskesmas Gedongan	0	0	0	0	0	0	0	0	0	0	0
6	KRANGGAN	Puskesmas Kranggan	0	0	0	0	0	0	0	0	0	0	0
<b>JUMLAH (KOTA)</b>			<b>2</b>	<b>0</b>	<b>0</b>	<b>0</b>	<b>0</b>	<b>0</b>	<b>0</b>	<b>0</b>	<b>0</b>	<b>0</b>	<b>0</b>

Sumb Laporan Kematian Balita (KIA) tahun 2022

TABEL 37

**BAYI BERAT BADAN LAHIR RENDAH (BBLR) DAN PREMATUR MENURUT JENIS KELAMIN, KECAMATAN, DAN PUSKESMAS  
KOTA MOJOKERTO  
TAHUN 2022**

NO	KECAMATAN	PUSKESMAS	JUMLAH LAHIR HIDUP			BAYI BARU LAHIR DITIMBANG						BAYI BBLR						PREMATUR													
			L			P			L + P			L			P			L + P			L			P			L + P				
			L	P	L + P	JUMLAH	%	JUMLAH	%	JUMLAH	%	JUMLAH	%	JUMLAH	%	JUMLAH	%	JUMLAH	%	JUMLAH	%	JUMLAH	%	JUMLAH	%	JUMLAH	%	JUMLAH	%		
1	2	3	4	5	6	7	8	9	10	11	12	13	14	15	16	17	18	19	20	21	22	23	24	25	26	27	28	29	30	31	32
1	PRAJURITKULON	Puskesmas Blooto	206	160	366	206	100,0	160	100,0	366	100,0	2	1,0	7	4,4	9	2,5	6	2,9	3	1,9	9	2,5	9	2,5	14	3,5	23	5,8	24	
2	PRAJURITKULON	Puskesmas Mentikan	213	190	403	213	100,0	190	100,0	403	100,0	9	4,2	10	5,3	19	4,7	5	2,3	9	4,7	14	3,5	14	3,5	23	5,8	24			
3	MAGERSARI	Puskesmas Kedundung	165	149	314	165	100,0	149	100,0	314	100,0	4	2,4	6	4,0	10	3,2	2	1,2	2	1,3	4	1,3	4	1,3	23	5,8	24			
4	MAGERSARI	Puskesmas Wates	150	147	297	150	100,0	147	100,0	297	100,0	3	2,0	5	3,4	8	2,7	6	4,0	1	0,7	7	2,4	7	2,4	23	5,8	24			
5	MAGERSARI	Puskesmas Gedongan	158	137	295	158	100,0	137	100,0	295	100,0	7	4,4	4	2,9	11	3,7	4	2,5	2	1,5	6	2,0	6	2,0	23	5,8	24			
6	KRANGGAN	Puskesmas Kranggan	164	130	294	164	100,0	130	100,0	294	100,0	7	4,3	5	3,8	12	4,1	5	3,0	5	3,8	10	3,4	10	3,4	23	5,8	24			
<b>JUMLAH (KOTA)</b>			<b>1.056</b>	<b>913</b>	<b>1.969</b>	<b>1.056</b>	<b>100,0</b>	<b>913</b>	<b>100,0</b>	<b>1.969</b>	<b>100,0</b>	<b>32</b>	<b>3,0</b>	<b>37</b>	<b>4,1</b>	<b>69</b>	<b>3,5</b>	<b>28</b>	<b>2,7</b>	<b>22</b>	<b>2,4</b>	<b>50</b>	<b>2,5</b>	<b>50</b>	<b>2,5</b>	<b>23</b>	<b>5,8</b>	<b>24</b>			

Sumb: Laporan LB 3 Bayi (KIA) tahun 2022

TABEL 38

**CAKUPAN KUNJUNGAN NEONATAL MENURUT JENIS KELAMIN, KECAMATAN, DAN PUSKESMAS  
KOTA MOJOKERTO  
TAHUN 2022**

NO	KECAMATAN	PUSKESMAS	JUMLAH LAHIR HIDUP			KUNJUNGAN NEONATAL 1 KALI (KN1)						KUNJUNGAN NEONATAL 3 KALI (KN LENGKAP)						BAYI BARU LAHIR YANG DILAKUKAN SCREENING HIPOTIROID KONGENITAL					
						L		P		L + P		L		P		L + P		L		P		L + P	
			L	P	L + P	JUMLAH	%	JUMLAH	%	JUMLAH	%	JUMLAH	%	JUMLAH	%	JUMLAH	%	JUMLAH	%	JUMLAH	%	JUMLAH	%
1	2	3	4	5	6	7	8	9	10	11	12	13	14	15	16	17	18	19	20	21	22	23	24
1	PRAJURITKULON	Puskesmas Blooto	206	160	366	202	98,1	155	96,9	357	97,5	199	96,6	159	99,4	358	97,8	26	12,6	18	11,3	44	12,0
2	PRAJURITKULON	Puskesmas Mentikan	213	190	403	213	100,0	190	100,0	403	100,0	209	98,1	189	99,5	398	98,8	18	8,5	16	8,4	34	8,4
3	MAGERSARI	Puskesmas Kedundung	165	149	314	165	100,0	148	99,3	313	99,7	161	97,6	147	98,7	308	98,1	19	11,5	17	11,4	36	11,5
4	MAGERSARI	Puskesmas Wates	150	147	297	149	99,3	147	100,0	296	99,7	143	95,3	143	97,3	286	96,3	10	6,7	11	7,5	21	7,1
5	MAGERSARI	Puskesmas Gedongan	158	137	295	158	100,0	135	98,5	293	99,3	154	97,5	130	94,9	284	96,3	8	5,1	10	7,3	18	6,1
6	KRANGGAN	Puskesmas Kranggan	164	130	294	164	100,0	130	100,0	294	100,0	162	98,8	126	96,9	288	98,0	3	1,8	8	6,2	11	3,7
<b>JUMLAH (KOTA)</b>			<b>1.056</b>	<b>913</b>	<b>1.969</b>	<b>1.051</b>	<b>99,5</b>	<b>905</b>	<b>99,1</b>	<b>1.956</b>	<b>99,3</b>	<b>1.028</b>	<b>97,3</b>	<b>894</b>	<b>97,9</b>	<b>1.922</b>	<b>97,6</b>	<b>84</b>	<b>8,0</b>	<b>80</b>	<b>8,8</b>	<b>164</b>	<b>8,3</b>

Sumber: Laporan PWS KIA Tahun 2022

TABEL 39

**BAYI BARU LAHIR MENDAPAT IMD\* DAN PEMBERIAN ASI EKSKLUSIF PADA BAYI < 6 BULAN MENURUT KECAMATAN DAN PUSKESMAS  
KOTA MOJOKERTO  
TAHUN 2022**

NO	KECAMATAN	PUSKESMAS	BAYI BARU LAHIR			BAYI USIA < 6 BULAN		
			JUMLAH	MENDAPAT IMD		JUMLAH	DIBERI ASI EKSKLUSIF	
				JUMLAH	%		JUMLAH	%
1	2	3	4	5	6	7	8	9
1	PRAJURITKULON	Puskesmas Blooto	366	319	87,2	42	22	52,4
2	PRAJURITKULON	Puskesmas Mentikan	21	21	100,0	48	32	66,7
3	MAGERSARI	Puskesmas Kedundung	316	316	100,0	40	38	95,0
4	MAGERSARI	Puskesmas Wates	259	142	54,8	41	28	68,3
5	MAGERSARI	Puskesmas Gedongan	283	283	100,0	68	29	42,6
6	KRANGGAN	Puskesmas Kranggan	293	293	100,0	61	36	59,0
<b>JUMLAH (KOTA)</b>			<b>1.538</b>	<b>1.374</b>	<b>89,3</b>	<b>300</b>	<b>185</b>	<b>61,7</b>

Sumber: Laporan Gizi Kota Mojokerto Tahun 2022

Keterangan: IMD = Inisiasi Menyusui Dini

TABEL 40

**CAKUPAN PELAYANAN KESEHATAN BAYI MENURUT JENIS KELAMIN, KECAMATAN, DAN PUSKESMAS  
KOTA MOJOKERTO  
TAHUN 2022**

NO	KECAMATAN	PUSKESMAS	JUMLAH BAYI			PELAYANAN KESEHATAN BAYI					
			L	P	L + P	L		P		L + P	
						JUMLAH	%	JUMLAH	%	JUMLAH	%
1	2	3	4	5	6	7	8	9	10	11	12
1	PRAJURITKULON	Puskesmas Blooto	181	185	366	181	100,0	171	92,4	352	96,2
2	PRAJURITKULON	Puskesmas Mentikan	195	204	399	205	105,1	200	98,0	405	101,5
3	MAGERSARI	Puskesmas Kedundung	179	176	355	173	96,6	169	96,0	342	96,3
4	MAGERSARI	Puskesmas Wates	148	159	307	154	104,1	149	93,7	303	98,7
5	MAGERSARI	Puskesmas Gedongan	164	176	340	145	88,4	154	87,5	299	87,9
6	KRANGGAN	Puskesmas Kranggan	165	171	336	150	90,9	159	93,0	309	92,0
<b>JUMLAH (KOTA)</b>			<b>1.032</b>	<b>1.071</b>	<b>2.103</b>	<b>1.008</b>	<b>97,7</b>	<b>1.002</b>	<b>94</b>	<b>2.010</b>	<b>95,6</b>

Sumber: Bidang Kesmas Dinas Kesehatan Kota Mojokerto



TABEL 41

**CAKUPAN DESA/KELURAHAN UNIVERSAL CHILD IMMUNIZATION (UCI) MENURUT KECAMATAN DAN PUSKESMAS  
KOTA MOJOKERTO  
TAHUN 2022**

<b>NO</b>	<b>KECAMATAN</b>	<b>PUSKESMAS</b>	<b>JUMLAH DESA/KELURAHAN</b>	<b>DESA/KELURAHAN UCI</b>	<b>% DESA/KELURAHAN UCI</b>
<i>1</i>	<i>2</i>	<i>3</i>	<i>4</i>	<i>5</i>	<i>6</i>
1	PRAJURITKULON	Puskesmas Blooto	3	3	100,0
2	PRAJURITKULON	Puskesmas Mentikan	4	4	100,0
3	MAGERSARI	Puskesmas Kedundung	2	2	100,0
4	MAGERSARI	Puskesmas Wates	1	1	100,0
5	MAGERSARI	Puskesmas Gedongan	6	3	50,0
6	KRANGGAN	Puskesmas Kranggan	2	2	100,0
<b>JUMLAH (KOTA)</b>			<b>18</b>	<b>15</b>	<b>83,3</b>

Sumber : Bidang P2P Dinas Kesehatan Kota Mojokerto

TABEL 42

CAKUPAN IMUNISASI HEPATITIS B0 (0-7 HARI) DAN BCG PADA BAYI MENURUT JENIS KELAMIN, KECAMATAN, DAN PUSKESMAS  
KOTA MOJOKERTO  
TAHUN 2022

NO	KECAMATAN	PUSKESMAS	JUMLAH LAHIR HIDUP			BAYI DIIMUNISASI																							
						< 24 Jam						1 - 7 Hari						HB0 Total						BCG					
			L	P	L+P	L		P		L + P		L		P		L + P		L		P		L + P		L		P		L + P	
						JUMLAH	%	JUMLAH	%	JUMLAH	%	JUMLAH	%	JUMLAH	%	JUMLAH	%	JUMLAH	%	JUMLAH	%	JUMLAH	%	JUMLAH	%	JUMLAH	%	JUMLAH	%
1	2	3	4	5	6	7	8	9	10	11	12	13	14	15	16	17	18	19	20	21	22	23	24	25	26	27	28	29	30
1	PRAJURITKULON	Puskesmas Blooto	172	165	337	199	115,7	154	93,3	353	104,7	0	0,0	0	0,0	0	0,0	199	115,7	154	93,3	353	104,7	207	120,3	177	107,3	384	113,9
2	PRAJURITKULON	Puskesmas Mentikan	188	181	369	213	113,3	206	113,8	419	113,6	0	0,0	0	0,0	0	0,0	213	113,3	206	113,8	419	113,6	189	100,5	189	104,4	378	102,4
3	MAGERSARI	Puskesmas Kedundung	167	161	328	165	98,8	147	91,3	312	95,1	0	0,0	0	0,0	0	0,0	165	98,8	147	91,3	312	95,1	164	98,2	148	91,9	312	95,1
4	MAGERSARI	Puskesmas Wates	144	139	283	147	102,1	147	105,8	294	103,9	2	1,4	0	0,0	2	0,7	149	103,5	147	105,8	296	104,6	150	104,2	159	114,4	309	109,2
5	MAGERSARI	Puskesmas Gedongan	160	153	313	157	98,1	127	83,0	284	90,7	0	0,0	0	0,0	0	0,0	157	98,1	127	83,0	284	90,7	141	88,1	130	85,0	271	86,6
6	KRANGGAN	Puskesmas Kranggan	159	153	312	165	103,8	123	80,4	288	92,3	0	0,0	0	0,0	0	0,0	165	103,8	123	80,4	288	92,3	163	102,5	157	102,6	320	102,6
<b>JUMLAH (KOTA)</b>			<b>990</b>	<b>952</b>	<b>1.942</b>	<b>1.046</b>	<b>105,7</b>	<b>904</b>	<b>95,0</b>	<b>1.950</b>	<b>100,4</b>	<b>2</b>	<b>0,2</b>	<b>0</b>	<b>0,0</b>	<b>2</b>	<b>0,1</b>	<b>1.048</b>	<b>105,9</b>	<b>904</b>	<b>95,0</b>	<b>1.952</b>	<b>100,5</b>	<b>1.014</b>	<b>102,4</b>	<b>960</b>	<b>100,8</b>	<b>1.974</b>	<b>101,6</b>

Sumber : Bidang P2P Dinas Kesehatan Kota Mojokerto

TABEL 43

**CAKUPAN IMUNISASI DPT-HB-Hib 3, POLIO 4\*, CAMPAK RUBELA, DAN IMUNISASI DASAR LENGKAP PADA BAYI MENURUT JENIS KELAMIN, KECAMATAN, DAN PUSKESMAS  
KOTA MOJOKERTO  
TAHUN 2022**

NO	KECAMATAN	PUSKESMAS	JUMLAH BAYI (SURVIVING INFANT)			BAYI DIMUNISASI																							
						DPT-HB-Hib3						POLIO 4*						CAMPAK RUBELA						IMUNISASI DASAR LENGKAP					
			L		P		L + P		L		P		L + P		L		P		L + P		L		P		L + P				
			L	P	L+P	JUMLAH	%	JUMLAH	%	JUMLAH	%	JUMLAH	%	JUMLAH	%	JUMLAH	%	JUMLAH	%	JUMLAH	%	JUMLAH	%	JUMLAH	%	JUMLAH	%		
1	PRAJURITKULON	Puskesmas Blooto	182	185	367	200	109,9	192	103,8	392	106,8	200	109,9	192	103,8	392	106,8	186	102,2	189	102,2	375	102,2	185	101,6	183	98,9	368	100,3
2	PRAJURITKULON	Puskesmas Mentikan	195	205	400	196	100,5	206	100,5	402	100,5	196	100,5	206	100,5	402	100,5	210	107,7	212	103,4	422	105,5	205	105,1	200	97,6	405	101,3
3	MAGERSARI	Puskesmas Kedundung	179	178	357	168	93,9	184	103,4	352	98,6	168	93,9	184	103,4	352	98,6	179	100,0	170	95,5	349	97,8	173	96,6	169	94,9	342	95,8
4	MAGERSARI	Puskesmas Wates	148	159	307	143	96,6	156	98,1	299	97,4	143	96,6	156	98,1	299	97,4	152	102,7	156	98,1	308	100,3	157	106,1	148	93,1	305	99,3
5	MAGERSARI	Puskesmas Gedongan	163	175	338	132	81,0	140	80,0	272	80,5	129	79,1	136	77,7	265	78,4	154	94,5	142	81,1	296	87,6	152	93,3	145	82,9	297	87,9
6	KRANGGAN	Puskesmas Kranggan	164	171	335	161	98,2	171	100,0	332	99,1	161	98,2	171	100,0	332	99,1	164	100,0	169	98,8	333	99,4	164	100,0	171	100,0	335	100,0
<b>JUMLAH (KOTA)</b>			<b>1.031</b>	<b>1.073</b>	<b>2.104</b>	<b>1.000</b>	<b>97,0</b>	<b>1.049</b>	<b>97,8</b>	<b>2.049</b>	<b>97,4</b>	<b>997</b>	<b>96,7</b>	<b>1.045</b>	<b>97,4</b>	<b>2.042</b>	<b>97,1</b>	<b>1.045</b>	<b>101,4</b>	<b>1.038</b>	<b>96,7</b>	<b>2.083</b>	<b>99,0</b>	<b>1.036</b>	<b>100,5</b>	<b>1.016</b>	<b>94,7</b>	<b>2.052</b>	<b>97,5</b>

Sumber : Bidang P2P Dinas Kesehatan Kota Mojokerto

Keterangan:

\*khusus untuk provinsi DIY, diisi dengan imunisasi IPV dosis ke 3

MR = measles rubella

TABEL 44

**CAKUPAN IMUNISASI LANJUTAN DPT-HB-Hib 4 DAN CAMPAK RUBELA 2 PADA ANAK USIA DIBAWAH DUA TAHUN (BADUTA)  
MENURUT JENIS KELAMIN, KECAMATAN, DAN PUSKESMAS  
KOTA MOJOKERTO  
TAHUN 2022**

NO	KECAMATAN	PUSKESMAS	JUMLAH BADUTA			BADUTA DIIMUNISASI											
						DPT-HB-Hib4						CAMPAK RUBELA 2					
			L		P		L + P		L		P		L + P				
			L	P	L+P	JUMLAH	%	JUMLAH	%	JUMLAH	%	JUMLAH	%	JUMLAH	%	JUMLAH	%
1	2	3	4	5	6	7	8	9	10	11	12	13	14	15	16	17	18
1	PRAJURITKULON	Puskesmas Blooto	182	185	367	190	104,4	177	95,7	367	100,0	185	101,6	181	97,8	366	99,7
2	PRAJURITKULON	Puskesmas Mentikan	195	205	400	182	93,3	212	103,4	394	98,5	180	92,3	213	103,9	393	98,3
3	MAGERSARI	Puskesmas Kedundung	179	178	357	175	97,8	169	94,9	344	96,4	172	96,1	170	95,5	342	95,8
4	MAGERSARI	Puskesmas Wates	148	159	307	159	107,4	166	104,4	325	105,9	164	110,8	169	106,3	333	108,5
5	MAGERSARI	Puskesmas Gedongan	163	175	338	149	91,4	146	83,4	295	87,3	151	92,6	159	90,9	310	91,7
6	KRANGGAN	Puskesmas Kranggan	164	171	335	160	97,6	169	98,8	329	98,2	153	93,3	163	95,3	316	94,3
<b>JUMLAH (KOTA)</b>			<b>1.031</b>	<b>1.073</b>	<b>2.104</b>	<b>1.015</b>	<b>98,4</b>	<b>1.039</b>	<b>96,8</b>	<b>2.054</b>	<b>97,6</b>	<b>1.005</b>	<b>97,5</b>	<b>1.055</b>	<b>98,3</b>	<b>2.060</b>	<b>97,9</b>

Sumber : Bidang P2P Dinas Kesehatan Kota Mojokerto

TABEL 45

**CAKUPAN PEMBERIAN VITAMIN A PADA BAYI DAN ANAK BALITA MENURUT KECAMATAN DAN PUSKESMAS  
KOTA MOJOKERTO  
TAHUN 2022**

NO	KECAMATAN	PUSKESMAS	BAYI 6-11 BULAN			ANAK BALITA (12-59 BULAN)			BALITA (6-59 BULAN)		
			JUMLAH BAYI	MENDAPAT VIT A		JUMLAH	MENDAPAT VIT A		JUMLAH	MENDAPAT VIT A	
				S	%		S	%		S	%
1	2	3	4	5	6	7	8	9	10	11	12
1	PRAJURITKULON	Puskesmas Blooto	211	211	100,0	957	957	100,0	1.168	1.168	100,0
2	PRAJURITKULON	Puskesmas Mentikan	227	198	87,2	991	974	98,3	1.218	1.172	96,2
3	MAGERSARI	Puskesmas Kedundung	187	187	100,0	1.003	1.003	100,0	1.190	1.190	100,0
4	MAGERSARI	Puskesmas Wates	166	166	100,0	736	736	100,0	902	902	100,0
5	MAGERSARI	Puskesmas Gedongan	142	142	100,0	760	760	100,0	902	902	100,0
6	KRANGGAN	Puskesmas Kranggan	206	206	100,0	1.122	1.122	100,0	1.328	1.328	100,0
<b>JUMLAH (KOTA)</b>			<b>1.139</b>	<b>1.110</b>	<b>97,5</b>	<b>5.569</b>	<b>5.552</b>	<b>99,7</b>	<b>6.708</b>	<b>6.662</b>	<b>99,3</b>

Sumber : Bidang Kesmas Dinas Kesehatan Kota Mojokerto

Keterangan: Pelaporan pemberian vitamin A dilakukan pada Februari dan Agustus, maka perhitungan bayi 6-11 bulan yang mendapat vitamin A dalam setahun dihitung dengan mengakumulasi bayi 6-11 bulan yang mendapat vitamin A di bulan Februari dan yang mendapat vitamin A di bulan Agustus.

Untuk perhitungan anak balita 12-59 bulan yang mendapat vitamin A menggunakan data bulan Agustus.

TABEL 46

**CAKUPAN PELAYANAN KESEHATAN BALITA MENURUT JENIS KELAMIN, KECAMATAN, DAN PUSKESMAS  
KOTA MOJOKERTO  
TAHUN 2022**

NO	KECAMATAN	PUSKESMAS	SASARAN BALITA (USIA 0-59 BULAN)	SASARAN ANAK BALITA (USIA 12-59 BULAN)	BALITA MEMILIKI BUKU KIA		BALITA DIPANTAU PERTUMBUHAN DAN PERKEMBANGAN		BALITA DILAYANI SDIDTK		BALITA SAKIT	BALITA DILAYANI MTBS	
					JUMLAH	%	JUMLAH	%	JUMLAH	%	JUMLAH	JUMLAH	%
1	2	3	4	5	6	7	8	9	10	11	12	13	14
1	PRAJURITKULON	Puskesmas Blooto	1748	1381	1550	88,67	1550	88,67	1550	88,67	3896	3508	90,04
2	PRAJURITKULON	Puskesmas Mertikan	1907	1507	1477	77,45	1477	77,45	1477	77,45	1019	968	95,00
3	MAGERSARI	Puskesmas Kedundung	1696	1341	1579	93,10	1579	93,10	1579	93,10	2417	2176	90,03
4	MAGERSARI	Puskesmas Wates	1462	1155	1437	98,29	1437	98,29	1437	98,29	1317	1014	76,99
5	MAGERSARI	Puskesmas Gedongan	1619	1281	1346	83,14	1346	83,14	1346	83,14	1118	940	84,08
6	KRANGGAN	Puskesmas Kranggan	1604	1267	1487	92,71	1487	92,71	1487	92,71	558	536	96,06
<b>JUMLAH (KOTA)</b>			<b>10036</b>	<b>7932</b>	<b>8876</b>	<b>111,90</b>	<b>8876</b>	<b>88,44</b>	<b>8876</b>	<b>88,44</b>	<b>10325</b>	<b>9142</b>	<b>88,54</b>

Sumber: Bidang Kesmas Dinas Kesehatan Kota Mojokerto

TABEL 47

**JUMLAH BALITA DITIMBANG MENURUT JENIS KELAMIN, KECAMATAN, DAN PUSKESMAS  
KOTA MOJOKERTO  
TAHUN 2022**

NO	KECAMATAN	PUSKESMAS	BALITA								
			JUMLAH SASARAN BALITA (S)			DITIMBANG					
						JUMLAH (D)			% (D/S)		
			L	P	L+P	L	P	L+P	L	P	L+P
1	2	3	4	5	6	7	8	9	10	11	12
1	PRAJURITKULON	Puskesmas Blooto	579	498	1.077	488	412	900	84,3	82,7	83,6
2	PRAJURITKULON	Puskesmas Mentikan	564	583	1.147	533	520	1.053	94,5	89,2	91,8
3	MAGERSARI	Puskesmas Kedundung	651	579	1.230	553	489	1.042	84,9	84,5	84,7
4	MAGERSARI	Puskesmas Wates	417	451	868	350	351	701	83,9	77,8	80,8
5	MAGERSARI	Puskesmas Gedongan	555	536	1.091	411	389	800	74,1	72,6	73,3
6	KRANGGAN	Puskesmas Kranggan	490	449	939	400	334	734	81,6	74,4	78,2
<b>JUMLAH (KOTA)</b>			<b>3.256</b>	<b>3.096</b>	<b>6.352</b>	<b>2.735</b>	<b>2.495</b>	<b>5.230</b>	<b>84,0</b>	<b>80,6</b>	<b>82,3</b>

Sumber : Bidang Kesmas Dinas Kesehatan Kota Mojokerto

TABEL 48

**STATUS GIZI BALITA BERDASARKAN INDEKS BB/U, TB/U, DAN BB/TB MENURUT KECAMATAN DAN PUSKESMAS  
KOTA MOJOKERTO  
TAHUN 2022**

NO	KECAMATAN	PUSKESMAS	JUMLAH BALITA YANG DITIMBANG	BALITA BERAT BADAN KURANG (BB/U)		JUMLAH BALITA YANG DIUKUR TINGGI BADAN	BALITA PENDEK (TB/U)		JUMLAH BALITA YANG DIUKUR	BALITA GIZI KURANG (BB/TB : < -2 s.d -3 SD)		BALITA GIZI BURUK (BB/TB: < -3 SD)	
				JUMLAH	%		JUMLAH	%		JUMLAH	%	JUMLAH	%
1	2	3	4	5	6	7	8	9	10	11	12	13	14
1	PRAJURITKULON	Puskesmas Blooto	900	50	5,6	883	32	3,6	881	59	6,7	1	0,1
2	PRAJURITKULON	Puskesmas Mentikan	1.053	57	5,4	1.003	39	3,9	994	37	3,7	1	0,1
3	MAGERSARI	Puskesmas Kedundung	1.042	73	7,0	1.034	21	2,0	1.037	40	3,9	1	0,1
4	MAGERSARI	Puskesmas Wates	703	43	6,1	695	20	2,9	698	28	4,0	0	0,0
5	MAGERSARI	Puskesmas Gedongan	800	54	6,8	796	34	4,3	796	21	2,6	1	0,1
6	KRANGGAN	Puskesmas Kranggan	779	44	5,6	779	24	3,1	779	24	3,1	1	0,1
<b>JUMLAH (KOTA)</b>			<b>5.277</b>	<b>321</b>	<b>6,1</b>	<b>5.190</b>	<b>170</b>	<b>3,3</b>	<b>5.185</b>	<b>209</b>	<b>4,0</b>	<b>5</b>	<b>0,1</b>

Sumber : Bidang Kesmas Dinas Kesehatan Kota Mojokerto



TABEL 49

**CAKUPAN PELAYANAN KESEHATAN PESERTA DIDIK SD/MI, SMP/MTS, SMA/MA SERTA USIA PENDIDIKAN DASAR MENURUT KECAMATAN DAN PUSKESMAS  
KOTA MOJOKERTO  
TAHUN 2022**

NO	KECAMATAN	PUSKESMAS	PESERTA DIDIK SEKOLAH									USIA PENDIDIKAN DASAR (KELAS 1-9)			SEKOLAH								
			KELAS 1 SD/MI			KELAS 7 SMP/MTS			KELAS 10 SMA/MA			JUMLAH	MENDAPAT PELAYANAN KESEHATAN	%	SD/MI			SMP/MTS			SMA/MA		
			JUMLAH PESERTA DIDIK	MENDAPAT PELAYANAN KESEHATAN	%	JUMLAH PESERTA DIDIK	MENDAPAT PELAYANAN KESEHATAN	%	JUMLAH PESERTA DIDIK	MENDAPAT PELAYANAN KESEHATAN	%				JUMLAH	MENDAPAT PELAYANAN KESEHATAN	%	JUMLAH	MENDAPAT PELAYANAN KESEHATAN	%	JUMLAH	MENDAPAT PELAYANAN KESEHATAN	%
1	2	3	4	5	6	7	8	9	10	11	12	13	14	15	16	17	18	19	20	21	22	23	24
1	PRAJURITKULON	Puskesmas Blooto	512	512	100,0	311	311	100,0	738	738	100,0	2793	2793	100,0	10	10	100,0	4	4	100,0	8	8	100,0
2	PRAJURITKULON	Puskesmas Mentikan	443	443	100,0	357	357	100,0	424	424	100,0	3011	3011	100,0	16	16	100,0	2	2	100,0	2	2	100,0
3	MAGERSARI	Puskesmas Kedundung	329	310	94,2	45	45	100,0	518	507	97,9	2191	2059	94,0	9	9	100,0	2	2	100,0	1	1	100,0
4	MAGERSARI	Puskesmas Wates	217	217	100,0	281	281	100,0	1.182	958	81,0	2221	2221	100,0	7	7	100,0	3	3	100,0	5	5	100,0
5	MAGERSARI	Puskesmas Gedongan	349	349	100,0	617	617	100,0	1.154	786	68,1	3132	3264	104,2	20	20	100,0	8	8	100,0	8	8	100,0
6	KRANGGAN	Puskesmas Kranggan	379	379	100,0	321	321	100,0	338	316	93,5	2522	2522	100,0	12	12	100,0	5	5	100,0	3	3	100,0
<b>JUMLAH (KOTA)</b>			<b>2.229</b>	<b>2.210</b>	<b>99,1</b>	<b>1.932</b>	<b>1.932</b>	<b>100,0</b>	<b>4.354</b>	<b>3.729</b>	<b>85,6</b>	<b>15880</b>	<b>15.880</b>	<b>100,0</b>	<b>74</b>	<b>74</b>	<b>100,0</b>	<b>24</b>	<b>24</b>	<b>100,0</b>	<b>27</b>	<b>27</b>	<b>100,0</b>

Sumber: Bidang Kesmas Dinas Kesehatan Kota Mojokerto

TABEL 50

**PELAYANAN KESEHATAN GIGI DAN MULUT MENURUT KECAMATAN DAN PUSKESMAS  
KOTA MOJOKERTO  
TAHUN 2022**

NO	KECAMATAN	PUSKESMAS	PELAYANAN KESEHATAN GIGI DAN MULUT						
			TUMPATAN GIGI TETAP	PENCABUTAN GIGI TETAP	JUMLAH KUNJUNGAN	RASIO TUMPATAN/ PENCABUTAN	JUMLAH KASUS GIGI	JUMLAH KASUS DIRUJUK	% KASUS DIRUJUK
1	2	3	4	5	6	7	8	9	10
1	PRAJURITKULON	Puskesmas Blooto	599	100	3.697	6,0	3.642	313	0,1
2	PRAJURITKULON	Puskesmas Mentikan	309	32	2.436	9,7	2.467	224	0,1
3	MAGERSARI	Puskesmas Kedundung	363	183	2.237	2,0	2.237	158	0,1
4	MAGERSARI	Puskesmas Wates	588	88	2.563	6,7	2.311	138	0,1
5	MAGERSARI	Puskesmas Gedongan	137	22	2.053	6,2	1.902	201	0,1
6	KRANGGAN	Puskesmas Kranggan	83	11	1.513	7,5	1.513	178	0,1
<b>JUMLAH (KOTA)</b>			<b>2.079</b>	<b>436</b>	<b>14.499</b>	<b>4,8</b>	<b>14.072</b>	<b>1.212</b>	<b>0,1</b>

Sumber: Bidang Kesmas Dinas Kesehatan Kota Mojokerto

Keterangan: pelayanan kesehatan gigi meliputi seluruh fasilitas pelayanan kesehatan di wilayah kerja puskesmas

TABEL 51

PELAYANAN KESEHATAN GIGI DAN MULUT PADA ANAK SD DAN SETINGKAT MENURUT JENIS KELAMIN, KECAMATAN, DAN PUSKESMAS  
KOTA MOJOKERTO  
TAHUN 2022

NO	KECAMATAN	PUSKESMAS	UPAYA KESEHATAN GIGI SEKOLAH (UKGS)																							
			JUMLAH SD/MI	JUMLAH SD/MI DGN SIKAT GIGI MASSAL	%	JUMLAH SD/MI MENDAPAT YAN. GIGI	%	JUMLAH MURID SD/MI			MURID SD/MI DIPERIKSA					MURID SD/MI PERLU PERAWATAN			MURID SD/MI MENDAPAT PERAWATAN							
								L	P	L + P	L	%	P	%	L + P	%	L	P	L + P	L	%	P	%	L + P	%	
1	PRAJURITKULON	Puskesmas Blooto	10	10	100,0	10	100,0	1.471	1.467	2.938	1.471	100,0	1.467	100,0	2.938	100,0	1.369	1.423	2.792	62	4,5	134	9,4	196	7,0	
2	PRAJURITKULON	Puskesmas Mentikan	16	16	100,0	16	100,0	1.445	1.403	2.848	1.445	100,0	1.403	100,0	2.848	100,0	326	642	968	241	73,9	343	53,4	584	60,3	
3	MAGERSARI	Puskesmas Kedundung	9	9	100,0	9	100,0	1.072	950	2.022	1.072	100,0	950	100,0	2.022	100,0	467	429	896	190	38,5	179	41,7	359	40,1	
4	MAGERSARI	Puskesmas Wates	7	7	100,0	7	100,0	637	618	1.255	637	100,0	618	100,0	1.255	100,0	380	292	672	285	75,0	219	75,0	504	75,0	
5	MAGERSARI	Puskesmas Gedongan	20	20	100,0	20	100,0	1.776	1.869	3.645	1.776	100,0	1.869	100,0	3.645	100,0	711	748	1.459	27	3,8	40	5,3	67	4,6	
6	KRANGGAN	Puskesmas Kranggan	12	12	100,0	12	100,0	1.712	1.520	3.232	1.653	96,6	1.476	97,1	3.129	96,8	396	699	1.095	210	53,0	294	42,1	504	46,0	
<b>JUMLAH (KOTA)</b>			<b>74</b>	<b>74</b>	<b>100,0</b>	<b>74</b>	<b>100,0</b>	<b>8.113</b>	<b>7.827</b>	<b>15.940</b>	<b>8.054</b>	<b>99,3</b>	<b>7.783</b>	<b>99,4</b>	<b>15.837</b>	<b>99,4</b>	<b>3.649</b>	<b>4.233</b>	<b>7.882</b>	<b>1.005</b>	<b>27,5</b>	<b>1.209</b>	<b>28,6</b>	<b>2.214</b>	<b>28,1</b>	

Sumber: Bidang Kesmas Dinas Kesehatan Kota Mojokerto

TABEL 52

**PELAYANAN KESEHATAN USIA PRODUKTIF MENURUT JENIS KELAMIN, KECAMATAN, DAN PUSKESMAS  
KOTA MOJOKERTO  
TAHUN 2022**

NO	KECAMATAN	PUSKESMAS	PENDUDUK USIA 15-59 TAHUN														
			JUMLAH			MENDAPAT PELAYANAN SKRINING KESEHATAN SESUAI STANDAR						BERISIKO					
						LAKI-LAKI		PEREMPUAN		LAKI-LAKI + PEREMPUAN		LAKI-LAKI		PEREMPUAN		LAKI-LAKI + PEREMPUAN	
			LAKI-LAKI	PEREMPUAN	LAKI-LAKI + PEREMPUAN	JUMLAH	%	JUMLAH	%	JUMLAH	%	JUMLAH	%	JUMLAH	%	JUMLAH	%
1	2	3	4	5	6	7	8	9	10	11	12	13	14	15	16	17	18
1	PRAJURITKULON	Puskesmas Blooto	7.635	7.644	15.279	6.571	86,1	8.717	114,0	15.288	100,1	154	2,3	233	2,7	387	2,5
2	PRAJURITKULON	Puskesmas Mentikan	8.227	8.434	16.661	7.268	88,3	8.920	105,8	16.188	97,2	1.247	17,2	1.370	15,4	2.617	16,2
3	MAGERSARI	Puskesmas Kedundung	7.492	7.312	14.804	5.371	71,7	8.597	117,6	13.968	94,4	1.279	23,8	5.149	59,9	6.428	46,0
4	MAGERSARI	Puskesmas Wates	6.207	6.567	12.774	5.509	88,8	7.028	107,0	12.537	98,1	1.818	33,0	2.756	39,2	4.574	36,5
5	MAGERSARI	Puskesmas Gedongan	6.917	7.257	14.174	6.381	92,3	7.521	103,6	13.902	98,1	2.878	45,1	4.196	55,8	7.074	50,9
6	KRANGGAN	Puskesmas Kranggan	6.920	7.099	14.019	5.543	80,1	7.248	102,1	12.791	91,2	3.164	57,1	3.787	52,2	6.951	54,3
<b>JUMLAH (KOTA)</b>			<b>43.398</b>	<b>44.313</b>	<b>87.711</b>	<b>36.643</b>	<b>84,4</b>	<b>48.031</b>	<b>108,4</b>	<b>84.674</b>	<b>96,5</b>	<b>10.540</b>	<b>28,8</b>	<b>17.491</b>	<b>36,4</b>	<b>28.031</b>	<b>33,1</b>

Sumber: Bidang Kesmas Dinas Kesehatan Kota Mojokerto

TABEL 53

**CALON PENGANTIN (CATIN) MENDAPATKAN LAYANAN KESEHATAN MENURUT JENIS KELAMIN, KECAMATAN, DAN PUSKESMAS  
KOTA MOJOKERTO  
TAHUN 2022**

NO	KECAMATAN	PUSKESMAS	JUMLAH CATIN TERDAFTAR DI KUA ATAU LEMBAGA AGAMA LAINNYA			CATIN MENDAPATKAN LAYANAN KESEHATAN						CATIN PEREMPUAN ANEMIA		CATIN PEREMPUAN GIZI KURANG	
			LAKI-LAKI	PEREMPUAN	LAKI-LAKI + PEREMPUAN	LAKI-LAKI		PEREMPUAN		LAKI-LAKI + PEREMPUAN		JUMLAH	%	JUMLAH	%
						JUMLAH	%	JUMLAH	%	JUMLAH	%				
1	PRAJURITKULON	Puskesmas Blooto	174	114	288	166	95,4	107	93,9	273	94,8	21	19,6	21	19,6
2	PRAJURITKULON	Puskesmas Mentikan	234	234	468	234	100,0	234	100,0	468	100,0	0	0,0	0	0,0
3	MAGERSARI	Puskesmas Kedundung	204	204	408	204	100,0	204	100,0	408	100,0	4	2,0	10	4,9
4	MAGERSARI	Puskesmas Wates	168	168	336	158	94,0	158	94,0	316	94,0	10	6,3	16	10,1
5	MAGERSARI	Puskesmas Gedongan	169	169	338	169	100,0	169	100,0	338	100,0	1	0,6	14	8,3
6	KRANGGAN	Puskesmas Kranggan	194	194	388	194	100,0	194	100,0	388	100,0	11	5,7	0	0,0
<b>JUMLAH (KOTA)</b>			<b>1.143</b>	<b>1.083</b>	<b>2.226</b>	<b>1.125</b>	<b>98,4</b>	<b>1.066</b>	<b>98,4</b>	<b>2.191</b>	<b>98,4</b>	<b>47</b>	<b>4,4</b>	<b>61</b>	<b>5,7</b>

Sumber: Bidang Kesmas Dinas Kesehatan Kota Mojokerto

TABEL 54

**CAKUPAN PELAYANAN KESEHATAN USIA LANJUT MENURUT JENIS KELAMIN, KECAMATAN, DAN PUSKESMAS  
KOTA MOJOKERTO  
TAHUN 2022**

NO	KECAMATAN	PUSKESMAS	USIA LANJUT (60TAHUN+)								
			JUMLAH			MENDAPAT SKRINING KESEHATAN SESUAI STANDAR					
			L	P	L+P	L	%	P	%	L+P	%
1	2	3	4	5	6	7	8	9	10	11	12
1	PRAJURITKULON	Puskesmas Blooto	1.275	1.572	2.847	1.275	100,0	1.572	100,0	2.847	100,0
2	PRAJURITKULON	Puskesmas Mentikan	1.374	1.737	3.111	1.233	89,7	1.735	99,9	2.968	95,4
3	MAGERSARI	Puskesmas Kedundung	1.253	1.506	2.759	1.247	99,5	1.512	100,4	2.759	100,0
4	MAGERSARI	Puskesmas Wates	1.037	1.352	2.389	1.037	100,0	1.352	100,0	2.389	100,0
5	MAGERSARI	Puskesmas Gedongan	1.153	1.492	2.645	1.142	99,0	1.490	99,9	2.632	99,5
6	KRANGGAN	Puskesmas Kranggan	1.156	1.461	2.617	1.156	100,0	1.461	100,0	2.617	100,0
<b>JUMLAH (KOTA)</b>			<b>7.248</b>	<b>9.120</b>	<b>16.368</b>	<b>7.090</b>	<b>97,8</b>	<b>9.122</b>	<b>100,0</b>	<b>16.212</b>	<b>99,0</b>

Sumber : Bidang Kesmas Dinas Kesehatan Kota Mojokerto

TABEL 55

**PUSKESMAS YANG MELAKSANAKAN KEGIATAN PELAYANAN KESEHATAN KELUARGA  
KOTA MOJOKERTO  
TAHUN 2022**

NO	KECAMATAN	PUSKESMAS	PUSKESMAS									
			MELAKSANAKAN KELAS IBU HAMIL	MELAKSANAKAN ORIENTASI P4K	MELAKSANAKAN KELAS IBU BALITA	MELAKSANAKAN KELAS SDIDTK	MELAKSANAKAN MTBS	MELAKSANAKAN KEGIATAN KESEHATAN REMAJA	MELAKSANAKAN PENJARINGAN KESEHATAN KELAS 1	MELAKSANAKAN PENJARINGAN KESEHATAN KELAS 7	MELAKSANAKAN PENJARINGAN KESEHATAN KELAS 10	MELAKSANAKAN PENJARINGAN KESEHATAN KELAS 1, 7, 10
1	2	3	4	5	6	7	8	9	10	11	12	13
1	PRAJURITKULON	Puskesmas Blooto	1	1	1	1	1	1	1	1	1	1
2	PRAJURITKULON	Puskesmas Mentikan	1	1	1	1	1	1	1	1	1	1
3	MAGERSARI	Puskesmas Kedundung	1	1	1	1	1	1	1	1	1	1
4	MAGERSARI	Puskesmas Wates	1	1	1	1	1	1	1	1	1	1
5	MAGERSARI	Puskesmas Gedongan	1	1	1	1	1	1	1	1	1	1
6	KRANGGAN	Puskesmas Kranggan	1	1	1	1	1	1	1	1	1	1
<b>JUMLAH (KOTA)</b>			<b>6</b>	<b>6</b>	<b>6</b>	<b>6</b>	<b>6</b>	<b>6</b>	<b>6</b>	<b>6</b>	<b>6</b>	<b>6</b>
<b>PERSENTASE</b>			<b>100,0</b>	<b>100,0</b>	<b>100,0</b>	<b>100,0</b>	<b>100,0</b>	<b>100,0</b>	<b>100,0</b>	<b>100,0</b>	<b>100,0</b>	<b>100,0</b>

Sumber: Bidang Kesmas Dinas Kesehatan Kota Mojokerto  
catatan: diisi dengan tanda "v"

TABEL 56

**JUMLAH TERDUGA TUBERKULOSIS, KASUS TUBERKULOSIS, KASUS TUBERKULOSIS ANAK,  
DAN TREATMENT COVERAGE (TC) MENURUT JENIS KELAMIN, KECAMATAN, DAN PUSKESMAS  
KOTA MOJOKERTO  
TAHUN 2022**

NO	KECAMATAN	PUSKESMAS	JUMLAH TERDUGA TUBERKULOSIS YANG MENDAPATKAN PELAYANAN SESUAI STANDAR	JUMLAH SEMUA KASUS TUBERKULOSIS					KASUS TUBERKULOSIS ANAK 0-14 TAHUN
				LAKI-LAKI		PEREMPUAN		LAKI-LAKI + PEREMPUAN	
				JUMLAH	%	JUMLAH	%		
1	2	3	4	5	6	7	8	9	10
1	PRAJURITKULON	Puskesmas Blooto	1.289	214	55,2	174	44,8	388	132
2	PRAJURITKULON	Puskesmas Mentikan	690	45	50,6	44	49,4	89	41
3	MAGERSARI	Puskesmas Kedundung	705	43	50,6	42	49,4	85	44
4	MAGERSARI	Puskesmas Wates	684	27	52,9	24	47,1	51	11
5	MAGERSARI	Puskesmas Gedongan	655	61	58,7	43	41,3	104	20
6	KRANGGAN	Puskesmas Kranggan	830	86	51,8	80	48,2	166	36
<b>JUMLAH (KOTA)</b>			<b>4.853</b>	<b>476</b>	<b>53,9</b>	<b>407</b>	<b>46,1</b>	<b>883</b>	<b>284</b>
<b>JUMLAH TERDUGA TUBERKULOSIS</b>			<b>4.853</b>						
<b>% ORANG TERDUGA TUBERKULOSIS (TBC) MENDAPATKAN PELAYANAN TUBERKULOSIS SESUAI STANDAR</b>							<b>100,0</b>		
<b>PERKIRAAN INSIDEN TUBERKULOSIS (DALAM ABSOLUT)</b>								<b>720</b>	
<b>TREATMENT COVERAGE (TC-%)</b>								<b>122,6</b>	
<b>CAKUPAN PENEMUAN KASUS TUBERKULOSIS ANAK (%)</b>									<b>328,7</b>

Sumber: Sistem Informasi Tuberkulosis

Keterangan: Jumlah pasien adalah seluruh pasien tuberkulosis yang ada di wilayah kerja puskesmas tersebut termasuk pasien yang ditemukan di RS, BBKPM/BPKPM/BP4, Lembaga Pemasarakatan, Rumah Tahanan, Dokter Praktek Mandiri, Klinik dll



TABEL 57

ANGKA KESEMBUHAN DAN PENGOBATAN LENGKAP SERTA KEBERHASILAN PENGOBATAN TUBERKULOSIS MENURUT JENIS KELAMIN, KECAMATAN, DAN PUSKESMAS  
KOTA MOJOKERTO  
TAHUN 2022

NO	KECAMATAN	PUSKESMAS	JUMLAH KASUS TUBERKULOSIS PARU TERKONFIRMASI BAKTERIOLOGIS YANG DITEMUKAN DAN DIOBATI*)			JUMLAH SEMUA KASUS TUBERKULOSIS YANG DITEMUKAN DAN DIOBATI*)			ANGKA KESEMBUHAN (CURE RATE) TUBERKULOSIS PARU TERKONFIRMASI BAKTERIOLOGIS						ANGKA PENGOBATAN LENGKAP (COMPLETE RATE) SEMUA KASUS TUBERKULOSIS						ANGKA KEBERHASILAN PENGOBATAN (SUCCESS RATE/SR) SEMUA KASUS TUBERKULOSIS						JUMLAH KEMATIAN SELAMA PENGOBATAN TUBERKULOSIS	
			LAKH-LAKI			PEREMPUAN			LAKH-LAKI + PEREMPUAN			LAKH-LAKI		PEREMPUAN		LAKH-LAKI + PEREMPUAN		LAKH-LAKI		PEREMPUAN		LAKH-LAKI + PEREMPUAN		JUMLAH	%			
			L	P	L + P	L	P	L + P	JUMLAH	%	JUMLAH	%	JUMLAH	%	JUMLAH	%	JUMLAH	%	JUMLAH	%	JUMLAH	%	JUMLAH	%	JUMLAH	%	JUMLAH	%
1	2	3	4	5	6	7	8	9	10	11	12	13	14	15	16	17	18	19	20	21	22	23	24	25	26	27	28	29
1	PRAJURITKULON	Puskesmas Blooto	35	23	58	109	78	187	22	62,9	14	60,9	36	62,1	85	78,0	60	76,9	145	77,5	107	98,2	74	94,9	181	96,8	5	2,7
2	PRAJURITKULON	Puskesmas Mentikan	17	9	26	51	36	87	8	47,1	2	22,2	10	38,5	36	70,6	30	83,3	66	75,9	44	86,3	32	88,9	76	87,4	8	9,2
3	MAGERSARI	Puskesmas Kedundung	13	7	20	27	15	42	10	76,9	6	85,7	16	80,0	14	51,9	8	53,3	22	52,4	24	88,9	14	93,3	38	90,5	2	4,8
4	MAGERSARI	Puskesmas Wates	12	11	23	22	16	38	8	66,7	8	72,7	16	69,6	13	59,1	5	31,3	18	47,4	21	95,5	13	81,3	34	89,5	1	2,6
5	MAGERSARI	Puskesmas Gedongan	27	13	40	38	21	59	17	63,0	6	46,2	23	57,5	14	36,8	12	57,1	26	44,1	31	81,6	18	85,7	49	83,1	4	6,8
6	KRANGGAN	Puskesmas Kranggan	15	18	33	29	37	66	8	53,3	11	61,1	19	57,6	16	55,2	25	67,6	41	62,1	24	82,8	36	97,3	60	90,9	5	7,6
<b>JUMLAH (KOTA)</b>			<b>119</b>	<b>81</b>	<b>200</b>	<b>276</b>	<b>203</b>	<b>479</b>	<b>73</b>	<b>61,3</b>	<b>47</b>	<b>58,0</b>	<b>120</b>	<b>60,0</b>	<b>178</b>	<b>64,5</b>	<b>140</b>	<b>69,0</b>	<b>318</b>	<b>66,4</b>	<b>251</b>	<b>90,9</b>	<b>187</b>	<b>92,1</b>	<b>438</b>	<b>91,4</b>	<b>25</b>	<b>5,2</b>

Sumber: Sistem Informasi Tuberkulosis

Keterangan:

\*) Kasus Tuberkulosis ditemukan dan diobati berdasarkan kohort yang sama dari kasus penemuan kasus yang dinilai kesembuhan dan pengobatan lengkap

Jumlah pasien adalah seluruh pasien Tuberkulosis yang ada di wilayah kerja puskesmas tersebut termasuk pasien yang ditemukan di RS, BPPM/BPKM/BPA, Lembaga Pemasyarakatan, Rumah Tahanan, Dokter Praktek Mandiri, Klinik dll

TABEL 58

**PENEMUAN KASUS PNEUMONIA BALITA MENURUT JENIS KELAMIN, KECAMATAN, DAN PUSKESMAS  
KOTA MOJOKERTO  
TAHUN 2022**

NO	KECAMATAN	PUSKESMAS	JUMLAH BALITA	BALITA BATUK ATAU KESUKARAN BERNAPAS			PERKIRAAN PNEUMONIA BALITA	REALISASI PENEMUAN PENDERITA PNEUMONIA PADA BALITA									BATUK BUKAN PNEUMONIA		
				JUMLAH KUNJUNGAN	DIBERIKAN TATALAKSANA STANDAR (DIHITUNG NAPAS / LIHAT TDDK*)	PERSENTASE YANG DIBERIKAN TATALAKSANA STANDAR		PNEUMONIA		PNEUMONIA BERAT		JUMLAH			%	L	P	L + P	
								L	P	L	P	L	P	L + P					
1	2	3	4	5	6	7	8	9	10	11	12	13	14	15	16	17	18	19	
1	PRAJURITKULON	Puskesmas Blooto	1.748	1.501	1.449	96,5	78	41	41	0	0	41	41	82	105,1	729	705	1.434	
2	PRAJURITKULON	Puskesmas Mentikan	1.907	1.370	1.372	100,1	85	38	31	1	0	39	31	70	82,4	697	675	1.372	
3	MAGERSARI	Puskesmas Kedundung	1.696	1.969	1.888	95,9	76	27	20	0	0	27	20	47	61,8	1.080	849	1.929	
4	MAGERSARI	Puskesmas Wates	1.462	704	704	100,0	65	16	16	0	0	16	16	32	49,2	361	297	658	
5	MAGERSARI	Puskesmas Gedongan	1.619	753	753	100,0	72	58	41	0	0	58	41	99	137,5	352	302	654	
6	KRANGGAN	Puskesmas Kranggan	1.604	544	461	84,7	71	21	47	0	0	21	47	68	95,8	234	269	503	
<b>JUMLAH (KOTA)</b>			<b>10.036</b>	<b>6.841</b>	<b>6.627</b>	<b>96,9</b>	<b>447</b>	<b>201</b>	<b>196</b>	<b>1</b>	<b>0</b>	<b>202</b>	<b>196</b>	<b>398</b>	<b>89,0</b>	<b>3.453</b>	<b>3.097</b>	<b>6.550</b>	
Prevalensi pneumonia pada balita (%)			4,45																
Jumlah Puskesmas yang melakukan tatalaksana Standar minimal 60%							6												
Persentase Puskesmas yang melakukan tatalaksana standar minimal 60%							100,0%												

Sumber: Laporan Bulanan ISPA Tahun 2022

Keterangan:

\* TDDK = tarikan dinding dada ke dalam

Jumlah kasus adalah seluruh kasus yang ada di wilayah kerja puskesmas tersebut termasuk kasus yang ditemukan di RS

Persentase perkiraan kasus pneumonia pada balita berbeda untuk setiap provinsi, sesuai hasil risikesdas

TABEL 59

**JUMLAH KASUS HIV MENURUT JENIS KELAMIN DAN KELOMPOK UMUR  
KOTA MOJOKERTO  
TAHUN 2022**

NO	KELOMPOK UMUR	KASUS H I V			
		L	P	L+P	PROPORSI KELOMPOK UMUR
1	2	3	4	5	6
1	≤ 4 TAHUN	0	0	0	0,0
2	5 - 14 TAHUN	0	2	2	2,4
3	15 - 19 TAHUN	7	0	7	8,3
4	20 - 24 TAHUN	9	2	11	13,1
5	25 - 49 TAHUN	25	24	49	58,3
6	≥ 50 TAHUN	10	5	15	17,9
<b>JUMLAH (KOTA)</b>		<b>51</b>	<b>33</b>	<b>84</b>	
<b>PROPORSI JENIS KELAMIN</b>		<b>60,7</b>	<b>39,3</b>		
<b>Jumlah estimasi orang dengan risiko terinfeksi HIV</b>					<b>711</b>
<b>Jumlah orang dengan risiko terinfeksi HIV yang mendapatkan pelayanan sesuai standar</b>					<b>4241</b>
<b>Persentase orang dengan risiko terinfeksi HIV mendapatkan pelayanan deteksi dini HIV sesuai stand</b>					<b>596,5</b>

Sumber : Bidang P2P Dinas Kesehatan Kota Mojokerto

Keterangan: Jumlah kasus adalah seluruh kasus baru yang ada di wilayah kerja puskesmas tersebut termasuk kasus yang ditemukan di RS

TABEL 60

**PRESENTASE ODHIV BARU MENDAPATKAN PENGOBATAN MENURUT KECAMATAN DAN PUSKESMAS  
KOTA MOJOKERTO  
TAHUN 2022**

<b>NO</b>	<b>KECAMATAN</b>	<b>PUSKESMAS</b>	<b>ODHIV BARU DITEMUKAN</b>	<b>ODHIV BARU DITEMUKAN DAN MENDAPAT PENGOBATAN ARV</b>	<b>PERSENTASE ODHIV BARU MENDAPAT PENGOBATAN ARV</b>
<i>1</i>	<i>2</i>	<i>3</i>	<i>4</i>	<i>5</i>	<i>6</i>
1	PRAJURITKULON	Puskesmas Blooto	68	68	100
2	PRAJURITKULON	Puskesmas Mentikan	3	3	100
3	MAGERSARI	Puskesmas Kedundung	2	2	100
4	MAGERSARI	Puskesmas Wates	6	6	100
5	MAGERSARI	Puskesmas Gedongan	5	5	100
6	KRANGGAN	Puskesmas Kranggan	0	0	0
<b>JUMLAH (KOTA)</b>			<b>84</b>	<b>84</b>	<b>100</b>

Sumber : Bidang P2P Dinas Kesehatan Kota Mojokerto

TABEL 61

**KASUS DIARE YANG DILAYANI MENURUT JENIS KELAMIN, KECAMATAN, DAN PUSKESMAS  
KOTA MOJOKERTO  
TAHUN 2022**

NO	KECAMATAN	PUSKESMAS	JUMLAH PENDUDUK	JUMLAH TARGET PENEMUAN		DIARE									
						DILAYANI				MENDAPAT ORALIT				MENDAPAT ZINC	
				SEMUA UMUR		BALITA		SEMUA UMUR		BALITA		BALITA			
				JUMLAH	%	JUMLAH	%	JUMLAH	%	JUMLAH	%	JUMLAH	%		
1	PRAJURITKULON	Puskesmas Blooto	22.990	621	295	619	99,7	203	68,8	619	100,0	203	100,0	203	100,0
2	PRAJURITKULON	Puskesmas Mentikan	25.092	677	322	541	79,9	147	45,7	541	100,0	147	100,0	147	100,0
3	MAGERSARI	Puskesmas Kedundung	22.308	602	286	348	57,8	125	43,7	348	100,0	125	100,0	125	100,0
4	MAGERSARI	Puskesmas Wates	19.240	519	246	481	92,6	187	76,0	481	100,0	187	100,0	187	100,0
5	MAGERSARI	Puskesmas Gedongan	21.310	575	273	383	66,6	96	35,2	383	100,0	96	100,0	96	100,0
6	KRANGGAN	Puskesmas Kranggan	21.105	570	270	434	76,2	266	98,5	434	100,0	266	100,0	266	100,0
<b>JUMLAH (KOTA)</b>			<b>132.045</b>	<b>3.565</b>	<b>1.692</b>	<b>2.806</b>	<b>78,7</b>	<b>1.024</b>	<b>60,5</b>	<b>2.806</b>	<b>100,0</b>	<b>1.024</b>	<b>100,0</b>	<b>1.024</b>	<b>100,0</b>
<b>ANGKA KESAKITAN DIARE PER 1.000 PENDUDUK</b>				<b>270</b>	<b>843</b>										

Sumber : Bidang P2P Dinas Kesehatan Kota Mojokerto

- Ket: - Jumlah kasus adalah seluruh kasus yang ada di wilayah kerja puskesmas tersebut termasuk kasus yang ditemukan di RS  
 - Persentase perkiraan jumlah kasus diare yang datang ke fasyankes besarnya sesuai dengan perkiraan daerah, namun jika tidak tersedia maka menggunakan perkiraan 10% dari perkiraan jumlah penderita untuk semua umur dan 20% untuk balita

TABEL 62

**DETEKSI DINI HEPATITIS B PADA IBU HAMIL MENURUT KECAMATAN DAN PUSKESMAS  
KOTA MOJOKERTO  
TAHUN 2022**

NO	KECAMATAN	PUSKESMAS	JUMLAH IBU HAMIL	JUMLAH IBU HAMIL DIPERIKSA			% BUMIL DIPERIKSA	% BUMIL REAKTIF
				REAKTIF	NON REAKTIF	TOTAL		
1	2	3	4	5	6	7	8	9
1	PRAJURITKULON	Puskesmas Blooto	368	3	302	305	82,9	1
2	PRAJURITKULON	Puskesmas Mentikan	407	2	267	269	66,1	1
3	MAGERSARI	Puskesmas Kedundung	353	6	317	323	91,5	2
4	MAGERSARI	Puskesmas Wates	317	5	284	289	91,2	2
5	MAGERSARI	Puskesmas Gedongan	349	2	132	134	38,4	1
6	KRANGGAN	Puskesmas Kranggan	342	4	91	95	27,8	4
<b>JUMLAH (KOTA)</b>			<b>2.136</b>	<b>22</b>	<b>1.393</b>	<b>1.415</b>	<b>66,2</b>	<b>2</b>

Sumber : Bidang P2P Dinas Kesehatan Kota Mojokerto

TABEL 63

**JUMLAH BAYI YANG LAHIR DARI IBU REAKTIF HBsAg dan MENDAPATKAN HBIG  
KOTA MOJOKERTO  
TAHUN 2022**

NO	KECAMATAN	PUSKESMAS	JUMLAH BAYI YANG LAHIR DARI IBU HBsAg Reaktif	JUMLAH BAYI YANG LAHIR DARI IBU HBsAg REAKTIF MENDAPAT HBIG					
				< 24 Jam		≥ 24 Jam		TOTAL	
				JUMLAH	%	JUMLAH	%	JUMLAH	%
1	2	3	4	5	6	7	8	9	10
1	PRAJURITKULON	Puskesmas Blooto	3	3	100	0	0,0	3	100
2	PRAJURITKULON	Puskesmas Mentikan	2	2	100	0	0,0	2	100
3	MAGERSARI	Puskesmas Kedundung	3	3	100	0	0,0	3	100
4	MAGERSARI	Puskesmas Wates	3	3	100	0	0,0	3	100
5	MAGERSARI	Puskesmas Gedongan	0	0	0	0	0,0	0	0
6	KRANGGAN	Puskesmas Kranggan	1	1	100	0	0,0	1	100
<b>JUMLAH (KOTA)</b>			<b>12</b>	<b>12</b>	<b>100</b>	<b>0</b>	<b>0,0</b>	<b>12</b>	<b>100</b>

Sumber : Bidang P2P Dinas Kesehatan Kota Mojokerto

TABEL 64

**KASUS BARU KUSTA MENURUT JENIS KELAMIN, KECAMATAN, DAN PUSKESMAS  
KOTA MOJOKERTO  
TAHUN 2022**

NO	KECAMATAN	PUSKESMAS	KASUS BARU									
			PAUSI BASILER (PB)/ KUSTA KERING			MULTI BASILER (MB)/ KUSTA BASAH			PB + MB			
			L	P	L+P	L	P	L+P	L	P	L+P	
1	2	3	4	5	6	7	8	9	10	11	12	
1	PRAJURITKULON	Puskesmas Blooto	0	0	0	0	0	0	0	0	0	0
2	PRAJURITKULON	Puskesmas Mentikan	0	0	0	1	1	2	1	1	2	
3	MAGERSARI	Puskesmas Kedundung	0	0	0	0	0	0	0	0	0	
4	MAGERSARI	Puskesmas Wates	0	0	0	1	0	1	1	0	1	
5	MAGERSARI	Puskesmas Gedongan	0	0	0	0	0	0	0	0	0	
6	KRANGGAN	Puskesmas Kranggan	0	0	0	1	0	1	1	0	1	
<b>JUMLAH (KOTA)</b>			<b>0</b>	<b>0</b>	<b>0</b>	<b>3</b>	<b>1</b>	<b>4</b>	<b>3</b>	<b>1</b>	<b>4</b>	
<b>PROPORSI JENIS KELAMIN</b>			<b>0,0</b>	<b>0,0</b>		<b>75,0</b>	<b>25,0</b>		<b>75,0</b>	<b>25,0</b>		
<b>ANGKA PENEMUAN KASUS BARU (NCDR/NEW CASE DETECTION RATE) PER 100.000 PENDUDUK</b>									<b>4,6</b>	<b>1,5</b>	<b>3,0</b>	

Sumber: Bidang P2P Dinas Kesehatan Kota Mojokerto



TABEL 65

**KASUS BARU KUSTA CACAT TINGKAT 0, CACAT TINGKAT 2, PENDERITA KUSTA ANAK<15 TAHUN,  
MENURUT KECAMATAN DAN PUSKESMAS  
KOTA MOJOKERTO  
TAHUN 2022**

NO	KECAMATAN	PUSKESMAS	PENDERITA KUSTA	KASUS BARU						
				CACAT TINGKAT 0		CACAT TINGKAT 2		PENDERITA KUSTA ANAK <15 TAHUN		PENDERITA KUSTA ANAK<15 TAHUN DENGAN CACAT TINGKAT 2
				JUMLAH	%	JUMLAH	%	JUMLAH	%	JUMLAH
1	2	3	4	5	6	7	8	9	10	11
1	PRAJURITKULON	Puskesmas Blooto	0	0	0,0	0	0,0	0	0,0	0
2	PRAJURITKULON	Puskesmas Mentikan	2	2	100,0	0	0,0	0	0,0	0
3	MAGERSARI	Puskesmas Kedundung	0	0	0,0	0	0,0	0	0,0	0
4	MAGERSARI	Puskesmas Wates	1	0	0,0	1	100,0	0	0,0	0
5	MAGERSARI	Puskesmas Gedongan	0	0	0,0	0	0,0	0	0,0	0
6	KRANGGAN	Puskesmas Kranggan	1	1	100,0	0	0,0	0	0,0	0
<b>JUMLAH (KOTA)</b>			<b>4</b>	<b>3</b>	<b>75,0</b>	<b>1</b>	<b>25,0</b>	<b>0</b>	<b>0,0</b>	<b>0</b>
<b>ANGKA CACAT TINGKAT 2 PER 1.000.000 PENDUDUK</b>			<b>7,6</b>							

Sumber : Bidang P2P Dinas Kesehatan Kota Mojokerto

TABEL 66

**JUMLAH KASUS TERDAFTAR DAN ANGKA PREVALENSI PENYAKIT KUSTA MENURUT TIPE/JENIS, USIA, KECAMATAN, DAN PUSKESMAS  
KOTA MOJOKERTO  
TAHUN 2022**

NO	KECAMATAN	PUSKESMAS	KASUS TERDAFTAR								
			PAUSI BASILER/KUSTA KERING			MULTI BASILER/KUSTA BASAH			JUMLAH		
			ANAK	DEWASA	TOTAL	ANAK	DEWASA	TOTAL	ANAK	DEWASA	TOTAL
1	2	3	4	5	6	7	8	9	10	11	12
1	PRAJURITKULON	Puskesmas Blooto	0	0	0	0	1	1	0	1	1
2	PRAJURITKULON	Puskesmas Mentikan	0	0	0	0	2	2	0	2	2
3	MAGERSARI	Puskesmas Kedundung	0	0	0	0	0	0	0	0	0
4	MAGERSARI	Puskesmas Wates	0	0	0	0	1	1	0	1	1
5	MAGERSARI	Puskesmas Gedongan	0	0	0	0	0	0	0	0	0
6	KRANGGAN	Puskesmas Kranggan	0	0	0	0	1	1	0	1	1
<b>JUMLAH (KOTA)</b>			<b>0</b>	<b>0</b>	<b>0</b>	<b>0</b>	<b>5</b>	<b>5</b>	<b>0</b>	<b>5</b>	<b>5</b>
<b>ANGKA PREVALENSI PER 10.000 PENDUDUK</b>											<b>0,4</b>

Sumber: Bidang P2P Dinas Kesehatan Kota Mojokerto

TABEL 67

**PENDERITA KUSTA SELESAI BEROBAT (RELEASE FROM TREATMENT/RFT) MENURUT TIPE, KECAMATAN, DAN PUSKESMAS  
KOTA MOJOKERTO  
TAHUN 2022**

NO	KECAMATAN	PUSKESMAS	KUSTA (PB)			KUSTA (MB)		
			TAHUN 2021			TAHUN 2020		
			JML PENDERITA BARU <sup>a</sup>	JML PENDERITA RFT	RFT RATE PB (%)	JML PENDERITA BARU <sup>b</sup>	JML PENDERITA RFT	RFT RATE MB (%)
1	2	3	4	5	6	7	8	9
1	PRAJURITKULON	Puskesmas Blooto	0	0	0,0	0	0	0,0
2	PRAJURITKULON	Puskesmas Mentikan	0	0	0,0	0	0	0,0
3	MAGERSARI	Puskesmas Kedundung	0	0	0,0	0	0	0,0
4	MAGERSARI	Puskesmas Wates	0	0	0,0	0	0	0,0
5	MAGERSARI	Puskesmas Gedongan	0	0	0,0	0	0	0,0
6	KRANGGAN	Puskesmas Kranggan	0	0	0,0	0	0	0,0
<b>JUMLAH (KOTA)</b>			<b>0</b>	<b>0</b>	<b>0,0</b>	<b>0</b>	<b>0</b>	<b>0,0</b>

Sumber: Bidang P2P Dinas Kesehatan Kota Mojokerto

Keterangan :

- a = Penderita kusta PB merupakan penderita pada kohort yang sama, yaitu diambil dari penderita baru yang masuk dalam kohort yang sama 1 tahun sebelumnya, misalnya: untuk mencari RFT rate tahun 2021, maka dapat dihitung dari penderita baru tahun 2020 yang menyelesaikan pengobatan tepat waktu
- b= Penderita kusta MB merupakan penderita pada kohort yang sama, yaitu diambil dari penderita baru yang masuk dalam kohort yang sama 2 tahun sebelumnya, misalnya: untuk mencari RFT rate tahun 2021, maka dapat dihitung dari penderita baru tahun 2019 yang menyelesaikan pengobatan tepat waktu

TABEL 68

**JUMLAH KASUS AFP (NON POLIO) MENURUT KECAMATAN DAN PUSKESMAS  
KOTA MOJOKERTO  
TAHUN 2022**

<b>NO</b>	<b>KECAMATAN</b>	<b>PUSKESMAS</b>	<b>JUMLAH PENDUDUK &lt;15 TAHUN</b>	<b>JUMLAH KASUS AFP (NON POLIO)</b>
<b>1</b>	<b>2</b>	<b>3</b>	<b>4</b>	<b>5</b>
1	PRAJURITKULON	Puskesmas Blooto	4.884	0
2	PRAJURITKULON	Puskesmas Mentikan	5.304	0
3	MAGERSARI	Puskesmas Kedundung	4.726	0
4	MAGERSARI	Puskesmas Wates	4.066	0
5	MAGERSARI	Puskesmas Gedongan	4.504	0
6	KRANGGAN	Puskesmas Kranggan	4.207	0
<b>JUMLAH (KOTA)</b>			<b>27.691</b>	<b>0</b>
<b>AFP RATE (NON POLIO) PER 100.000 PENDUDUK USIA &lt; 15 TAHUN</b>				<b>0,0</b>

Sumber: Bidang P2P Dinas Kesehatan Kota Mojokerto

Keterangan: Jumlah kasus adalah seluruh kasus yang ada di wilayah kerja puskesmas tersebut termasuk kasus yang ditemukan di RS



TABEL 70

**KEJADIAN LUAR BIASA (KLB) DI DESA/KELURAHAN YANG DITANGANI < 24 JAM  
KOTA MOJOKERTO  
TAHUN 2022**

NO	KECAMATAN	PUSKESMAS	KLB DI DESA/KELURAHAN		
			JUMLAH	DITANGANI <24 JAM	%
1	2	3	4	5	6
1	PRAJURITKULON	Puskesmas Blooto	3	3	100,0
2	PRAJURITKULON	Puskesmas Mentikan	4	4	100,0
3	MAGERSARI	Puskesmas Kedundung	3	3	100,0
4	MAGERSARI	Puskesmas Wates	1	1	100,0
5	MAGERSARI	Puskesmas Gedongan	6	6	100,0
6	KRANGGAN	Puskesmas Kranggan	2	2	100,0
<b>JUMLAH (KOTA)</b>			<b>19</b>	<b>19</b>	<b>100,0</b>

Sumber : Bidang P2P Dinas Kesehatan Kota Mojokerto

TABEL 71

JUMLAH PENDERITA DAN KEMATIAN PADA KLB MENURUT JENIS KEJADIAN LUAR BIASA (KLB)  
KOTA MOJOKERTO  
TAHUN 2022

NO	JENIS KEJADIAN LUAR BIASA	YANG TERSERANG		WAKTU KEJADIAN (TANGGAL)			JUMLAH PENDERITA			KELOMPOK UMUR PENDERITA													JUMLAH KEMATIAN			JUMLAH PENDUDUK TERANCAM			ATTACK RATE (%)			CFR (%)		
		JUMLAH KEC	JUMLAH DESA/KEL	DIKETAHUI	DITANGGU- LANGI	AKHIR	L	P	L+P	0-7	8-28	1-11	1-4	5-9	10-	15-	20-	45-	55-	60-	70+	L	P	L+P	L	P	L+P	L	P	L+P	L	P	L+P	
										HARI	HARI	BLN	THN	THN	THN	THN	THN	THN	THN	THN														
1	2	3	4	5	6	7	8	9	10	11	12	13	14	15	16	17	18	19	20	21	22	23	24	25	26	27	28	29	30	31	32	33	34	
1	Dipteri	1	1	19-09-22	19-09-22	03-10-22	0	1	1	0	0	0	0	0	0	0	1	0	0	0	0	0	0	0	0	0	0,0	0,0	0,0	0,0	0,0	0,0		
2	Covid-19	3	18	01-01-22	01-01-22	31-12-22	558	534	1.092	0	0	10	32	22	28	47	627	119	45	90	72	0	0	0	65.303	67.541	132.844	0,9	0,8	0,8	0,0	0,0	0,0	

Sumber: Bidang P2P Dinas Kesehatan Kota Mojokerto

TABEL 72

**KASUS DEMAM BERDARAH DENGUE (DBD) MENURUT JENIS KELAMIN, KECAMATAN, DAN PUSKESMAS  
KOTA MOJOKERTO  
TAHUN 2022**

NO	KECAMATAN	PUSKESMAS	DEMAM BERDARAH DENGUE (DBD)								
			JUMLAH KASUS			MENINGGAL			CFR (%)		
			L	P	L+P	L	P	L+P	L	P	L+P
1	2	3	4	5	6	7	8	9	10	11	12
1	PRAJURITKULON	Puskesmas Blooto	2	4	6	0	0	0	0,0	0,0	0,0
2	PRAJURITKULON	Puskesmas Mentikan	3	5	8	0	0	0	0,0	0,0	0,0
3	MAGERSARI	Puskesmas Kedundung	11	8	19	0	0	0	0,0	0,0	0,0
4	MAGERSARI	Puskesmas Wates	1	6	7	0	0	0	0,0	0,0	0,0
5	MAGERSARI	Puskesmas Gedongan	3	3	6	0	0	0	0,0	0,0	0,0
6	KRANGGAN	Puskesmas Kranggan	4	7	11	0	0	0	0,0	0,0	0,0
<b>JUMLAH KASUS (KOTA)</b>			<b>24</b>	<b>33</b>	<b>57</b>	<b>0</b>	<b>0</b>	<b>0</b>	<b>0,0</b>	<b>0,0</b>	<b>0,0</b>
<b>ANGKA KESAKITAN DBD PER 100.000 PENDUDUK</b>			<b>43,2</b>								

Sumber: Bidang P2P Dinas Kesehatan Kota Mojokerto

Keterangan: Jumlah kasus adalah seluruh kasus yang ada di wilayah kerja puskesmas tersebut termasuk kasus yang ditemukan di RS



TABEL 73

**KESAKITAN DAN KEMATIAN AKIBAT MALARIA MENURUT JENIS KELAMIN, KECAMATAN, DAN PUSKESMAS  
KOTA MOJOKERTO  
TAHUN 2022**

NO	KECAMATAN	PUSKESMAS	SUSPEK	MALARIA															
				KONFIRMASI LABORATORIUM			% KONFIRMASI LABORATORIUM	POSITIF			PENGobatan STANDAR	% PENGobatan STANDAR	MENINGGAL			CFR			
				MIKROSKOPIS	RAPID DIAGNOSTIC TEST (RDT)	TOTAL		L	P	L+P			L	P	L+P	L	P	L+P	
1	2	3	4	5	6	7	8	9	10	11	12	13	14	15	16	17	18	19	
1	PRAJURITKULON	Puskesmas Blooto	0	0	0	0	0,0	0	0	0	0	0	0,0	0	0	0	0,0	0,0	0,0
2	PRAJURITKULON	Puskesmas Mentikan	0	0	0	0	0,0	0	0	0	0	0	0,0	0	0	0	0,0	0,0	0,0
3	MAGERSARI	Puskesmas Kedundung	0	0	0	0	0,0	0	0	0	0	0	0,0	0	0	0	0,0	0,0	0,0
4	MAGERSARI	Puskesmas Wates	0	0	0	0	0,0	0	0	0	0	0	0,0	0	0	0	0,0	0,0	0,0
5	MAGERSARI	Puskesmas Gedongan	0	0	0	0	0,0	0	0	0	0	0	0,0	0	0	0	0,0	0,0	0,0
6	KRANGGAN	Puskesmas Kranggan	0	0	0	0	0,0	0	0	0	0	0	0,0	0	0	0	0,0	0,0	0,0
<b>JUMLAH (KOTA)</b>			<b>0</b>	<b>0</b>	<b>0</b>	<b>0</b>	<b>0,0</b>	<b>0</b>	<b>0</b>	<b>0</b>	<b>0</b>	<b>0</b>	<b>0,0</b>	<b>0</b>	<b>0</b>	<b>0</b>	<b>0,0</b>	<b>0,0</b>	<b>0,0</b>
<b>ANGKA KESAKITAN (ANNUAL PARASITE INCIDENCE) PER 1.000 PENDUDUK</b>											<b>0,0</b>								

Sumber : Bidang P2P Dinas Kesehatan Kota Mojokerto

Ket: Jumlah kasus adalah seluruh kasus yang ada di wilayah kerja puskesmas tersebut termasuk kasus yang ditemukan di RS

TABEL 74

**PENDERITA KRONIS FILARIASIS MENURUT JENIS KELAMIN, KECAMATAN, DAN PUSKESMAS  
KOTA MOJOKERTO  
TAHUN 2022**

NO	KECAMATAN	PUSKESMAS	PENDERITA KRONIS FILARIASIS															
			KASUS KRONIS TAHUN SEBELUMNYA			KASUS KRONIS BARU DITEMUKAN			KASUS KRONIS PINDAH			KASUS KRONIS MENINGGAL			JUMLAH SELURUH KASUS KRONIS			
			L	P	L+P	L	P	L+P	L	P	L+P	L	P	L+P	L	P	L+P	
1	2	3	4	5	6	7	8	9	10	11	12	13	14	15	16	17	18	
1	PRAJURITKULON	Puskesmas Blooto	0	0	0	0	0	0	0	0	0	0	0	0	0	0	0	0
2	PRAJURITKULON	Puskesmas Mentikan	0	0	0	0	0	0	0	0	0	0	0	0	0	0	0	0
3	MAGERSARI	Puskesmas Kedundung	0	0	0	0	0	0	0	0	0	0	0	0	0	0	0	0
4	MAGERSARI	Puskesmas Wates	0	0	0	0	0	0	0	0	0	0	0	0	0	0	0	0
5	MAGERSARI	Puskesmas Gedongan	0	0	0	0	0	0	0	0	0	0	0	0	0	0	0	0
6	KRANGGAN	Puskesmas Kranggan	0	0	0	0	0	0	0	0	0	0	0	0	0	0	0	0
<b>JUMLAH (KOTA)</b>			<b>0</b>	<b>0</b>	<b>0</b>	<b>0</b>	<b>0</b>	<b>0</b>	<b>0</b>	<b>0</b>	<b>0</b>	<b>0</b>	<b>0</b>	<b>0</b>	<b>0</b>	<b>0</b>	<b>0</b>	<b>0</b>

Sumber: Bidang P2P Dinas Kesehatan Kota Mojokerto

Keterangan : Jumlah kasus adalah seluruh kasus yang ada di wilayah kerja puskesmas tersebut termasuk kasus yang ditemukan di RS

TABEL 75

**PELAYANAN KESEHATAN PENDERITA HIPERTENSI MENURUT JENIS KELAMIN, KECAMATAN, DAN PUSKESMAS  
KOTA MOJOKERTO  
TAHUN 2022**

NO	KECAMATAN	PUSKESMAS	JUMLAH ESTIMASI PENDERITA HIPERTENSI BERUSIA ≥ 15 TAHUN			MENDAPAT PELAYANAN KESEHATAN					
						LAKI-LAKI		PEREMPUAN		LAKI-LAKI + PEREMPUAN	
			LAKI-LAKI	PEREMPUAN	LAKI-LAKI + PEREMPUAN	JUMLAH	%	JUMLAH	%	JUMLAH	%
1	2	3	4	5	6	7	8	9	10	11	12
1	PRAJURITKULON	Puskesmas Blooto	3.207	3.318	6.525	2.679	83,5	3.355	101,1	6.034	92,5
2	PRAJURITKULON	Puskesmas Mentikan	3.456	3.661	7.117	2.234	64,6	3.884	106,1	6.118	86,0
3	MAGERSARI	Puskesmas Kedundung	3.148	3.174	6.322	1.857	59,0	4.026	126,8	5.883	93,1
4	MAGERSARI	Puskesmas Wates	2.608	2.851	5.459	1.689	64,8	2.727	95,7	4.416	80,9
5	MAGERSARI	Puskesmas Gedongan	2.906	3.150	6.056	2.249	77,4	2.926	92,9	5.175	85,5
6	KRANGGAN	Puskesmas Kranggan	2.907	3.082	5.989	2.450	84,3	3.168	102,8	5.618	93,8
<b>JUMLAH (KOTA)</b>			<b>18.232</b>	<b>19.236</b>	<b>37.468</b>	<b>13.158</b>	<b>72,2</b>	<b>20.086</b>	<b>104,4</b>	<b>33.244</b>	<b>88,7</b>

Sumber: Bidang P2P Dinas Kesehatan Kota Mojokerto

TABEL 76

**PELAYANAN KESEHATAN PENDERITA DIABETES MELITUS (DM) MENURUT KECAMATAN DAN PUSKESMAS  
KOTA MOJOKERTO  
TAHUN 2022**

NO	KECAMATAN	PUSKESMAS	JUMLAH PENDERITA DM	PENDERITA DM YANG MENDAPATKAN PELAYANAN KESEHATAN SESUAI STANDAR	
				JUMLAH	%
1	2	3	4	5	6
1	PRAJURITKULON	Puskesmas Blooto	888	888	100,0
2	PRAJURITKULON	Puskesmas Mentikan	969	983	101,4
3	MAGERSARI	Puskesmas Kedundung	861	1.247	144,8
4	MAGERSARI	Puskesmas Wates	743	1.780	239,6
5	MAGERSARI	Puskesmas Gedongan	824	1.356	164,6
6	KRANGGAN	Puskesmas Kranggan	815	1.015	124,5
<b>JUMLAH (KOTA)</b>			<b>5.100</b>	<b>7.269</b>	<b>142,5</b>

Sumber : Bidang P2P Dinas Kesehatan Kota Mojokerto

TABEL 77

**CAKUPAN DETEKSI DINI KANKER LEHER RAHIM DENGAN METODE IVA DAN KANKER PAYUDARA DENGAN PEMERIKSAAN KLINIS (SADANIS)  
MENURUT KECAMATAN DAN PUSKESMAS  
KOTA MOJOKERTO  
TAHUN 2022**

NO	KECAMATAN	PUSKESMAS	PUSKESMAS MELAKSANAKAN KEGIATAN DETEKSI DINI IVA & SADANIS*	PEREMPUAN USIA 30-50 TAHUN	PEMERIKSAAN IVA		PEMERIKSAAN SADANIS		IVA POSITIF		CURIGA KANKER LEHER RAHIM		KRITERAPI		IVA POSITIF DAN CURIGA KANKER LEHER RAHIM DIRUJUK		TUMOR/BENJOLAN		CURIGA KANKER PAYUDARA		TUMOR DAN CURIGA KANKER PAYUDARA DIRUJUK	
					JUMLAH	%	JUMLAH	%	JUMLAH	%	JUMLAH	%	JUMLAH	%	JUMLAH	%	JUMLAH	%	JUMLAH	%	JUMLAH	%
1	PRAJURITKULON	Puskesmas Blooto	v	1.460	872	59,7	872	59,7	21	2,4	1	0,1	0	0,0	1	4,5	2	0,2	0	0,0	0	0,0
2	PRAJURITKULON	Puskesmas Mentikan	v	1.613	1.277	79,2	1.277	79,2	1	0,1	0	0,0	0	0,0	0	0,0	0	0,0	0	0,0	0	0,0
3	MAGERSARI	Puskesmas Kedundung	v	1.399	1.064	76,1	1.064	76,1	0	0,0	0	0,0	0	0,0	0	0,0	9	0,8	0	0,0	0	0,0
4	MAGERSARI	Puskesmas Wates	v	1.256	928	73,9	928	73,9	0	0,0	0	0,0	0	0,0	0	0,0	0	0,0	0	0,0	0	0,0
5	MAGERSARI	Puskesmas Gedongan	v	1.386	772	55,7	772	55,7	0	0,0	0	0,0	0	0,0	0	0,0	1	0,1	0	0,0	0	0,0
6	KRANGGAN	Puskesmas Kranggan	v	1.357	180	13,3	180	13,3	0	0,0	0	0,0	0	0,0	0	0,0	0	0,0	0	0,0	0	0,0
<b>JUMLAH (KOTA)</b>				<b>6</b>	<b>8.471</b>	<b>60,1</b>	<b>8.471</b>	<b>60,1</b>	<b>22</b>	<b>0,4</b>	<b>1</b>	<b>0,0</b>	<b>0</b>	<b>0,0</b>	<b>1</b>	<b>4,3</b>	<b>12</b>	<b>0,2</b>	<b>0</b>	<b>0,0</b>	<b>0</b>	<b>0,0</b>

Sumber : Bidang Kesmas Dinas Kesehatan Kota Mojokerto

Keterangan: IVA: Inspeksi Visual dengan Asam asetat

\* diisi dengan checklist (V)

TABEL 78

**PELAYANAN KESEHATAN ORANG DENGAN GANGGUAN JIWA (ODGJ) BERAT MENURUT KECAMATAN DAN PUSKESMAS  
KOTA MOJOKERTO  
TAHUN 2022**

NO	KECAMATAN	PUSKESMAS	SASARAN ODGJ BERAT	PELAYANAN KESEHATAN ODGJ BERAT									MENDAPAT PELAYANAN KESEHATAN		
				SKIZOFRENIA			PSIKOTIK AKUT			TOTAL			JUMLAH	%	
				0-14 th	15 - 59 th	≥ 60 th	0-14 th	15 - 59 th	≥ 60 th	0-14 th	15 - 59 th	≥ 60 th			
1	2	3	4	5	6	7	8	9	10	11	12	13	14	15	
1	PRAJURITKULON	Puskesmas Blooto	66	52			0				52			52	78,8
2	PRAJURITKULON	Puskesmas Mentikan	74	56			0				56			56	75,7
3	MAGERSARI	Puskesmas Kedundung	66	56			0				56			56	84,8
4	MAGERSARI	Puskesmas Wates	56	59			0				59			59	105,4
5	MAGERSARI	Puskesmas Gedongan	62	128			0				128			128	206,5
6	KRANGGAN	Puskesmas Kranggan	61	44			0				44			44	72,1
<b>JUMLAH (KOTA)</b>			<b>385</b>	<b>395</b>			<b>0</b>				<b>395</b>			<b>395</b>	<b>102,6</b>

Sumber: Bidang Kesmas Dinas Kesehatan Kota Mojokerto

TABEL 79

**PERSENTASE SARANA AIR MINUM YANG DIAWASI/DIPERIKSA KUALITAS AIR MINUMNYA SESUAI STANDAR  
KOTA MOJOKERTO  
TAHUN 2022**

NO	KECAMATAN	PUSKESMAS	JUMLAH DESA/ KELURAHAN	JUMLAH SARANA AIR MINUM	SARANA AIR MINUM YANG DIAWASI/ DIPERIKSA KUALITAS AIR MINUMNYA SESUAI STANDAR (AMAN)	
					JUMLAH	%
1	2	3	4	5	6	7
1	PRAJURITKULON	Puskesmas Blooto	3	0	0	0
2	PRAJURITKULON	Puskesmas Mentikan	4	0	0	0
3	MAGERSARI	Puskesmas Kedundung	2	0	0	0
4	MAGERSARI	Puskesmas Wates	1	1	1	100
5	MAGERSARI	Puskesmas Gedongan	6	0	0	0
6	KRANGGAN	Puskesmas Kranggan	2	0	0	0
<b>JUMLAH (KOTA)</b>			18	1	1	100

Sumber: Bidang Kesmas Dinas Kesehatan Kota Mojokerto

TABEL 80

**JUMLAH KEPALA KELUARGA DENGAN AKSES TERHADAP FASILITAS SANITASI YANG AMAN (JAMBA SEHAT) MENURUT KECAMATAN DAN PUSKESMAS  
KOTA MOJOKERTO  
TAHUN 2022**

NO	KECAMATAN	PUSKESMAS	JUMLAH KK	JUMLAH KK PENGGUNA						KK SBS		KK DENGAN AKSES TERHADAP FASILITAS SANITASI YANG LAYAK		PERSENTASE KK DENGAN AKSES TERHADAP FASILITAS SANITASI YANG AMAN
				AKSES SANITASI AMAN	AKSES SANITASI LAYAK SENDIRI	AKSES LAYAK BERSAMA	AKSES BELUM LAYAK	BABS TERTUTUP	BABS TERBUKA	JUMLAH	%	JUMLAH	%	
1	2	3	4	5	6	7	8	9	10	11	12	13	14	15
1	PRAJURITKULON	Puskesmas Blooto	7.863	973	6.853	37	0	0	0	7863	100,00	7863	100,00	12,37
2	PRAJURITKULON	Puskesmas Mentikan	8.988	1.691	6.307	990	0	0	0	8.988	100,00	8.988	100,00	18,81
3	MAGERSARI	Puskesmas Kedundung	7.787	1.980	5.182	625	0	0	0	7.787	100,00	7.787	100,00	25,43
4	MAGERSARI	Puskesmas Wates	6.709	2.095	4.521	93	0	0	0	6.709	100,00	6.709	100,00	31,23
5	MAGERSARI	Puskesmas Gedongan	7.824	849	6.104	871	0	0	0	7824	100,00	7824	100,00	10,85
6	KRANGGAN	Puskesmas Kranggan	7.384	2.638	3.373	1.373	0	0	0	7.384	100,00	7.384	100,00	35,73
<b>JUMLAH (KOTA)</b>			46.555	10226	32.340	3989	0	0	0	46555	100	46555	100,00	21,97

Sumber: Bidang Kesmas Dinas Kesehatan Kota Mojokerto

Keterangan : KK = Kepala Keluarga, SBS = Stop Buang Air Besar Sembarangan



TABEL 81

**SANITASI TOTAL BERBASIS MASYARAKAT DAN RUMAH SEHAT MENURUT KECAMATAN DAN PUSKESMAS  
KOTA MOJOKERTO  
TAHUN 2022**

NO	KECAMATAN	PUSKESMAS	JUMLAH DESA/ KELURAHAN	JUMLAH KK	SANITASI TOTAL BERBASIS MASYARAKAT (STBM)															
					DESA/KELURAHAN STOP BABS (SBS)		KK CUCI TANGAN PAKAI SABUN (CTPS)		KK PENGELOLAAN AIR MINUM DAN MAKANAN RUMAH		KK PENGELOLAAN SAMPAH RUMAH TANGGA (PSRT)		KK PENGELOLAAN LIMBAH CAIR RUMAH TANGGA (PLCRT)		DESA/KELURAHAN 5 PILAR STBM		KK PENGELOLAAN KUALITAS UDARA DALAM RUMAH		KK AKSES RUMAH SEHAT	
					JUMLAH	%	JUMLAH	%	JUMLAH	%	JUMLAH	%	JUMLAH	%	JUMLAH	%	JUMLAH	%	JUMLAH	%
1	2	3	4	5	6	7	8	9	10	11	12	13	14	15	16	17	18	19	20	21
1	PRAJURITKULON	Puskesmas Blooto	3	7.863	3	100	5.963	75,84	6.293	80,03	3.578	45,50	4.333	55,11	0	0	5.837	74,23	5.201	66,143
2	PRAJURITKULON	Puskesmas Mentikan	4	8.988	4	100	6.206	69,05	6.377	70,95	4.355	48,45	3.839	42,71	0	0	4.925	54,80	5.140	57,192
3	MAGERSARI	Puskesmas Kedundung	2	7.787	2	100	5.667	72,78	5.854	75,18	4.138	53,14	5.500	70,63	0	0	0	0,00	5.290	67,931
4	MAGERSARI	Puskesmas Wates	1	6.709	1	100	6.462	96,32	4.786	71,34	2.702	40,27	3.459	51,56	1	100	0	0,00	4.352	64,872
5	MAGERSARI	Puskesmas Gedongan	6	7.824	6	100	6.253	79,92	5.923	75,70	4.870	62,24	4.769	60,95	0	0	0	0,00	5.454	69,705
6	KRANGGAN	Puskesmas Kranggan	2	7.384	2	100	5.474	74,13	5.822	78,85	4.113	55,70	5.592	75,73	0	0	0	0,00	5.250	71,103
<b>JUMLAH (KOTA)</b>			<b>18</b>	<b>46.555</b>	<b>18</b>	<b>100</b>	<b>36.025</b>	<b>77,38</b>	<b>35.055</b>	<b>75,30</b>	<b>23.756</b>	<b>51,03</b>	<b>27.492</b>	<b>59,05</b>	<b>1</b>	<b>5,56</b>	<b>10.762</b>	<b>23,12</b>	<b>26.618</b>	<b>66,158</b>

Sumber: Sumber: Bidang Kesmas Dinas Kesehatan Kota Mojokerto

\* SBS (Stop Buang Air Besar Sembarangan)

TABEL 82

**PERSENTASE TEMPAT DAN FASILITAS UMUM(TFU) YANG DILAKUKAN PENGAWASAN SESUAI STANDAR MENURUT KECAMATAN DAN PUSKESMAS  
KOTA MOJOKERTO  
TAHUN 2022**

NO	KECAMATAN	PUSKESMAS	TFU TERDAFTAR					TFU YANG DILAKUKAN PENGAWASAN SESUAI STANDAR (IKL)									
			SEKOLAH		PUSKESMAS	PASAR	TOTAL	SARANA PENDIDIKAN				PUSKESMAS		PASAR		TOTAL	
			SD/MI	SMP/MTs				SD/MI		SMP/MTs		Σ	%	Σ	%	Σ	%
					Σ	%	Σ	%	Σ	%	Σ						
1	2	3	4	5	6	7	8	9	10	11	12	13	14	15	16	17	18
1	PRAJURITKULON	Puskesmas Blooto	10	4	1	1	16	10	100,0	4	100	1	100,0	1	100	16	100
2	PRAJURITKULON	Puskesmas Mentikan	16	2	1	0	19	16	100,0	2	100	1	100,0	0	0	19	100
3	MAGERSARI	Puskesmas Kedundung	9	2	1	0	12	9	100,0	2	100	1	100,0	0	0	12	100
4	MAGERSARI	Puskesmas Wates	7	3	1	0	11	7	100,0	3	100	1	100,0	0	0	11	100
5	MAGERSARI	Puskesmas Gedongan	20	8	1	1	30	20	100,0	8	100	1	100,0	1	100	30	100
6	KRANGGAN	Puskesmas Kranggan	12	5	1	0	18	12	100,0	5	100	1	100,0	0	0	18	100
<b>JUMLAH (KOTA)</b>			<b>74</b>	<b>24</b>	<b>6</b>	<b>2</b>	<b>106</b>	<b>74</b>	<b>100,0</b>	<b>24</b>	<b>100</b>	<b>6</b>	<b>100,0</b>	<b>2</b>	<b>100</b>	<b>106</b>	

Sumber: Bidang Kesmas Dinas Kesehatan Kota Mojokerto

TABEL 83

**PERSENTASE TEMPAT PENGELOLAAN PANGAN (TPP) YANG MEMENUHI SYARAT KESEHATAN MENURUT KECAMATAN  
KOTA MOJOKERTO  
TAHUN 2022**

NO	KECAMATAN	PUSKESMAS	JASA BOGA			RESTORAN			TPP TERTENTU			DEPOT AIR MINUM			RUMAH MAKAN			KELOMPOK GERAI PANGAN JAJANAN			SENTRA PANGAN JAJANAN/KANTIN			TPP MEMENUHI SYARAT		
			TERDAFTAR	LAIK HSP		TERDAFTAR	LAIK HSP		TERDAFTAR	LAIK HSP		TERDAFTAR	LAIK HSP		TERDAFTAR	LAIK HSP		TERDAFTAR	LAIK HSP		TERDAFTAR	LAIK HSP		TERDAFTAR	TTP Memenuhi Syarat	
				JUMLAH	%		JUMLAH	%		JUMLAH	%		JUMLAH	%		JUMLAH	%		JUMLAH	%		JUMLAH	%		JUMLAH	%
1	PRAJURITKULON	Puskesmas Blooto	3	3	100	0	0	0	0	0	0	15	12	80,00	12	12	100	0	0	0	19	17	89,47	49	44	89,80
2	PRAJURITKULON	Puskesmas Mentikan	2	2	100	1	1	100	0	0	0	17	16	94,12	0	0	0	0	0	0	15	15	100,00	35	34	97,14
3	MAGERSARI	Puskesmas Kedundung	2	2	100	0	0	0	0	0	0	21	19	90,48	2	2	100	3	3	100	9	8	88,89	37	34	91,89
4	MAGERSARI	Puskesmas Wates	3	3	100	2	2	100	0	0	0	11	9	81,82	4	4	100	0	0	0	7	7	100,00	27	25	92,59
5	MAGERSARI	Puskesmas Gedongan	0	0	0	0	0	0	0	0	0	16	16	100,00	6	3	50	0	0	0	14	9	64,29	36	28	77,78
6	KRANGGAN	Puskesmas Kranggan	2	2	100	3	3	100	0	0	0	17	17	100,00	5	5	100	0	0	0	16	16	100,00	43	43	100,00
<b>JUMLAH (KOTA)</b>			<b>12</b>	<b>12</b>	<b>100</b>	<b>6</b>	<b>6</b>	<b>100</b>	<b>0</b>	<b>0</b>	<b>0</b>	<b>97</b>	<b>89</b>	<b>91,75</b>	<b>29</b>	<b>26</b>	<b>89,66</b>	<b>3</b>	<b>3</b>	<b>100</b>	<b>80</b>	<b>72</b>	<b>90</b>	<b>227</b>	<b>208</b>	<b>91,63</b>

Sumber: Bidang Kesmas Dinas Kesehatan Kota Mojokerto

TABEL 84

**KASUS COVID-19 MENURUT MENURUT KECAMATAN DAN PUSKESMAS  
KOTA MOJOKERTO  
TAHUN 2022**

NO	KECAMATAN	PUSKESMAS	KASUS KONFIRMASI	SEMBUH	MENINGGAL	ANGKA KESEMBUHAN (RR)	ANGKA KEMATIAN (CFR)
1	2	3	4	5	6	7	8
1	PRAJURITKULON	Puskesmas Blooto	89	89	0	100	0
2	PRAJURITKULON	Puskesmas Mentikan	75	75	0	100	0
3	MAGERSARI	Puskesmas Kedundung	75	74	0	98,67	0
4	MAGERSARI	Puskesmas Wates	135	135	0	100	0
5	MAGERSARI	Puskesmas Gedongan	124	124	0	100	0
6	KRANGGAN	Puskesmas Kranggan	147	147	0	100	0
7	LUAR KOTA		447	447	0	100	0
<b>TOTAL KOTA</b>			1092	1091	0	99,91	0

Sumber : Bidang P2P Dinas Kesehatan Kota Mojokerto

TABEL 85

**KASUS COVID-19 BERDASARKAN JENIS KELAMIN DAN KELOMPOK UMUR MENURUT KECAMATAN DAN PUSKESMAS  
KOTA MOJOKERTO  
TAHUN 2022**

NO	KECAMATAN	PUSKESMAS	0-4 TAHUN		5-6 TAHUN		7-14 TAHUN		15-59 TAHUN		≥ 60 TAHUN		TOTAL	
			L	P	L	P	L	P	L	P	L	P	L	P
1	PRAJURITKULON	Puskesmas Blooto	2	1	2	0	3	3	34	26	8	10	49	40
2	PRAJURITKULON	Puskesmas Mentikan	0	1	1	0	0	1	26	30	6	10	33	42
3	MAGERSARI	Puskesmas Kedundung	1	2	0	0	0	1	28	31	7	5	36	39
4	MAGERSARI	Puskesmas Wates	6	4	0	1	4	2	49	49	8	12	67	68
5	MAGERSARI	Puskesmas Gedongan	4	2	0	0	2	3	41	38	14	20	61	63
6	KRANGGAN	Puskesmas Kranggan	1	3	1	0	7	6	69	35	8	17	86	61
7	LUAR WILAYAH		5	10	2	1	7	3	198	185	14	22	226	221
<b>TOTAL KOTA</b>			<b>19</b>	<b>23</b>	<b>6</b>	<b>2</b>	<b>23</b>	<b>19</b>	<b>445</b>	<b>394</b>	<b>65</b>	<b>96</b>	<b>558</b>	<b>534</b>

Sumber : Bidang P2P Dinas Kesehatan Kota Mojokerto

TABEL 86

**CAKUPAN VAKSINASI COVID-19 DOSIS 1 MENURUT KECAMATAN DAN PUSKESMAS  
KOTA MOJOKERTO  
TAHUN 2022**

NO	KECAMATAN	PUSKESMAS	USIA 6-11 TAHUN (ANAK)			USIA 12-17 TAHUN (REMAJA)			USIA 18-59 TAHUN (MASYARAKAT UMUM)			USIA > 60 TAHUN (LANJIA)			CAKUPAN TOTAL		
			SASARAN	HASIL VAKSINASI	%	SASARAN	HASIL VAKSINASI	%	SASARAN	HASIL VAKSINASI	%	SASARAN	HASIL VAKSINASI	%	SASARAN	HASIL VAKSINASI	%
1	MAGERSARI	WATES	1730	2273	131,4	1830	2218	121,18	8911	8512	95,52	1811	1760	97,2	14282	14763	103,37
2	MAGERSARI	KEDUNDUNG	2002	1916	95,72	2127	3141	147,69	10371	11095	106,98	2117	1354	64,45	16616	17516	105,42
3	MAGERSARI	GEDONGAN	2068	3509	169,64	2027	5228	257,9	9874	26292	266,27	2007	2371	118,12	15977	37400	234,09
4	PRAJURIT KULON	BLOOTO	2243	2445	109	2198	2850	129,67	10717	18165	169,5	2184	1983	90,8	17342	25443	146,72
5	PRAJURIT KULON	MENTIKAN	2438	1884	77,29	2385	3133	131,36	11630	8872	76,28	2367	1496	63,21	18820	15385	81,75
6	KRANGGAN	KRANGGAN	2054	4962	241,53	2013	4430	220,08	9812	38129	388,61	1997	2128	106,56	15876	49649	312,73
		JUMLAH	12535	16989	135,53	12580	21000	166,93	61315	111065	181,14	12483	11102	88,94	98913	160156	161,92

Sumber : Bidang P2P Dinas Kesehatan Kota Mojokerto

TABEL 87

**CAKUPAN VAKSINASI COVID-19 DOSIS 2 MENURUT KECAMATAN DAN PUSKESMAS  
KOTA MOJOKERTO  
TAHUN 2022**

NO	KECAMATAN	PUSKESMAS	USIA 6-11 TAHUN (ANAK)			USIA 12-17 TAHUN (REMAJA)			USIA 18-59 TAHUN (MASYARAKAT UMUM)			USIA > 60 TAHUN (LANSIA)			CAKUPAN TOTAL		
			SASARAN	HASIL VAKSINASI	%	SASARAN	HASIL VAKSINASI	%	SASARAN	HASIL VAKSINASI	%	SASARAN	HASIL VAKSINASI	%	SASARAN	HASIL VAKSINASI	%
1	2	3	4	5	6	7	8	9	10	11	12	13	14	15	16	17	18
1	MAGERSARI	WATES	1730	2139	123,66	1830	1937	105,83	8911	1751	19,65	1811	1612	89,03	14282	7439	52,09
2	MAGERSARI	KEDUNDUNG	2002	1802	90,03	2127	2577	121,17	10371	9586	92,43	2117	1087	51,36	16616	15052	90,59
3	MAGERSARI	GEDONGAN	2068	3258	157,51	2027	4002	197,42	9874	20993	212,6	2007	2185	108,86	15977	30438	190,51
4	PRAJURIT KULON	BLOOTO	2243	1763	78,6	2198	2649	120,53	10717	26559	247,82	2184	1651	75,6	17342	32622	188,11
5	PRAJURIT KULON	MENTIKAN	2438	1591	65,27	2385	3195	133,96	11630	8195	70,46	2367	1377	58,18	18820	14358	76,29
6	KRANGGAN	KRANGGAN	2054	4509	219,48	2013	4235	210,39	9812	23918	243,77	1997	1789	89,59	15876	34451	217
<b>TOTAL KAB/KOTA</b>			12535	15062	120,16	12580	18595	147,81	61315	91002	148,42	12482	9701	77,72	98912	134360	135,84

Sumber : Bidang P2P Dinas Kesehatan Kota Mojokerto